


КИТ Финанс (Акционерное общество)

Аудиторское заключение независимого аудитора

о годовой бухгалтерской (финансовой) отчетности
за 2024 год

Москва | 2025



Аудиторское заключение независимого аудитора

Акционерам
КИТ Финанс (Акционерного общества)

Мнение

Мы провели аудит прилагаемой годовой бухгалтерской (финансовой) отчетности КИТ Финанс (Акционерного общества) (далее – КИТ Финанс (АО)), состоящей из бухгалтерского баланса некредитной финансовой организации на 31 декабря 2024 года; отчета о финансовых результатах некредитной финансовой организации за 2024 год и приложений к бухгалтерскому балансу и отчету о финансовых результатах, в том числе, отчета об изменениях собственного капитала некредитной финансовой организации на 31 декабря 2024 года; отчета о потоках денежных средств некредитной финансовой организации на 31 декабря 2024 года и примечаний в составе бухгалтерской (финансовой) отчетности некредитной финансовой организации за 2024 год, включая основные положения учетной политики.

По нашему мнению, прилагаемая годовая бухгалтерская (финансовая) отчетность отражает достоверно во всех существенных отношениях финансовое положение КИТ Финанс (АО) по состоянию на 31 декабря 2024 года, финансовые результаты его деятельности и движение денежных средств за 2024 год в соответствии с правилами составления бухгалтерской (финансовой) отчетности, установленными в Российской Федерации.

Основание для выражения мнения

Мы провели аудит в соответствии с Международными стандартами аудита (МСА). Наша ответственность в соответствии с этими стандартами описана в разделе «Ответственность аудитора за аудит годовой бухгалтерской (финансовой) отчетности» настоящего заключения. Мы являемся независимыми по отношению к аудируемому лицу в соответствии с Правилами независимости аудиторов и аудиторских организаций и Кодексом профессиональной этики аудиторов, а также Международным кодексом этики профессиональных бухгалтеров (включая международные стандарты независимости), принятым Советом по международным стандартам этики для профессиональных бухгалтеров, и нами выполнены прочие обязанности в соответствии с этими требованиями профессиональной этики. Мы полагаем, что полученные нами аудиторские доказательства являются достаточными и надлежащими, чтобы служить основанием для выражения нашего мнения.

Ключевые вопросы аудита

Ключевые вопросы аудита – это вопросы, которые, согласно нашему профессиональному суждению, являлись наиболее значимыми для нашего аудита годовой бухгалтерской (финансовой) отчетности за текущий период. Эти вопросы были рассмотрены в контексте нашего аудита годовой бухгалтерской (финансовой) отчетности в целом и при формировании нашего мнения об этой отчетности, и мы не выражаем отдельного мнения об этих вопросах.

Финансовые активы, оцениваемые по амортизированной стоимости: займы выданные и прочие размещенные средства - Примечание 11 в составе бухгалтерской (финансовой) отчетности.

По состоянию на отчетную дату в балансе КИТ Финанс (АО) существенную долю занимают финансовые активы, оцениваемые по амортизированной стоимости в части маржинальных займов, выданных физическим и юридическим лицам, указанные финансовые активы составили 24,5% от всего объема активов. По причине существенности суммы указанных активов и в связи с присущей оценке обесценения активов, учитываемых по амортизированной стоимости, неопределенностью рассматриваемый вопрос является ключевым для целей аудита.

Наши аудиторские процедуры применительно к данному ключевому вопросу включали:

- анализ применяемых КИТ Финанс (АО) методик и моделей по расчету обесценения и формирования резерва под ожидаемые кредитные убытки по финансовым инструментам;
- анализ системы внутреннего контроля по проверке достаточности обеспечения маржинальной задолженности клиента;
- тестирование на выборочной основе корректности расчета амортизированной стоимости финансовых активов;
- тестирование на выборочной основе корректности расчета резерва под ожидаемые кредитные убытки.

Также мы провели процедуры в отношении корректности раскрытий, сделанных в Примечании 11 в составе годовой бухгалтерской (финансовой) отчетности.

Прочая информация

Руководство несет ответственность за прочую информацию. Прочая информация включает информацию, содержащуюся в годовом отчете КИТ Финанс (АО) за 2024 год, но не включает годовую бухгалтерскую (финансовую) отчетность и наше аудиторское заключение о ней. Годовой отчет КИТ Финанс (АО) за 2024, предположительно, будет нам предоставлен после даты настоящего аудиторского заключения.

Наше мнение о годовой бухгалтерской (финансовой) отчетности не распространяется на прочую информацию, и мы не будем предоставлять вывод, выражающий уверенность в какой-либо форме в отношении данной информации.

В связи с проведением нами аудита годовой бухгалтерской (финансовой) наша обязанность заключается в ознакомлении с указанной выше прочей информацией, когда она будет нам предоставлена, и рассмотрении вопроса о том, имеются ли существенные несоответствия между прочей информацией и годовой бухгалтерской (финансовой) отчетностью или нашими знаниями, полученными в ходе аудита, и не содержит ли прочая информация иных возможных существенных искажений.

Если при ознакомлении с годовым отчетом КИТ Финанс (АО) за 2024 год мы придем к выводу о том, что в нем содержится существенное искажение, мы должны довести это до сведения членов Совета директоров аудируемого лица.

Прочие сведения

Аудит годовой бухгалтерской (финансовой) отчетности КИТ Финанс (Акционерного общества), составленной в соответствии с установленными в Российской Федерации правилами составления бухгалтерской (финансовой) отчетности за год, закончившийся 31 декабря 2023 года, был проведен другим аудитором Обществом с ограниченной ответственностью «Аудиторская фирма «Сфера содействия бизнесу», который выразил немодифицированное мнение о данной отчетности в аудиторском заключении, датированном 27 марта 2024 года.

Ответственность руководства и членов Совета директоров аудируемого лица, за годовую бухгалтерскую (финансовую) отчетность

Руководство несет ответственность за подготовку и достоверное представление данной годовой бухгалтерской (финансовой) отчетности в соответствии с правилами составления бухгалтерской (финансовой) отчетности, установленными в Российской Федерации, и за систему внутреннего контроля, которую руководство считает необходимой для подготовки годовой бухгалтерской (финансовой) отчетности, не содержащей существенных искажений вследствие недобросовестных действий или ошибок.

При подготовке годовой бухгалтерской (финансовой) отчетности руководство несет ответственность за оценку способности аудируемого лица продолжать непрерывно свою деятельность, за раскрытие в соответствующих случаях сведений, относящихся к непрерывности деятельности, и за составление отчетности на основе допущения о непрерывности деятельности, за исключением случаев, когда руководство намеревается ликвидировать аудируемое лицо, прекратить его деятельность или когда у него отсутствует какая-либо иная реальная альтернатива, кроме ликвидации или прекращения деятельности.

Члены Совета директоров несут ответственность за надзор за подготовкой годовой бухгалтерской (финансовой) отчетности аудируемого лица.

Ответственность аудитора за аудит годовой бухгалтерской (финансовой) отчетности

Наша цель состоит в получении разумной уверенности в том, что годовая бухгалтерская (финансовая) отчетность не содержит существенных искажений вследствие недобросовестных действий или ошибок, и в составлении аудиторского заключения, содержащего наше мнение. Разумная уверенность представляет собой высокую степень уверенности, но не является гарантией того, что аудит, проведенный в соответствии с МСА, всегда выявляет существенные искажения при их наличии. Искажения могут быть результатом недобросовестных действий или ошибок и считаются существенными, если можно обоснованно предположить, что в отдельности или в совокупности они могут повлиять на экономические решения пользователей, принимаемые на основе этой годовой бухгалтерской (финансовой) отчетности.

В рамках аудита, проводимого в соответствии с МСА, мы применяем профессиональное суждение и сохраняем профессиональный скептицизм на протяжении всего аудита. Кроме того, мы выполняем следующее:

а) выявляем и оцениваем риски существенного искажения годовой бухгалтерской (финансовой) отчетности вследствие недобросовестных действий или ошибок; разрабатываем и проводим аудиторские процедуры в ответ на эти риски; получаем аудиторские доказательства, являющиеся достаточными и надлежащими, чтобы служить основанием для выражения нашего мнения. Риск необнаружения существенного искажения в результате недобросовестных действий выше, чем риск необнаружения существенного искажения в результате ошибки, так как недобросовестные действия могут включать сговор, подлог, умышленный пропуск, искаженное представление информации или действия в обход системы внутреннего контроля;

б) получаем понимание системы внутреннего контроля, имеющей значение для аудита, с целью разработки аудиторских процедур, соответствующих обстоятельствам, но не с целью выражения мнения об эффективности системы внутреннего контроля аудируемого лица;

в) оцениваем надлежащий характер применяемой учетной политики, обоснованность оценочных значений, рассчитанных руководством аудируемого лица, и соответствующего раскрытия информации;

г) делаем вывод о правомерности применения руководством аудируемого лица допущения о непрерывности деятельности, а на основании полученных аудиторских доказательств – вывод о том, имеется ли существенная неопределенность в связи с событиями или условиями, в результате которых могут возникнуть значительные сомнения в способности аудируемого лица продолжать

непрерывно свою деятельность. Если мы приходим к выводу о наличии существенной неопределенности, мы должны привлечь внимание в нашем аудиторском заключении к соответствующему раскрытию информации в годовой бухгалтерской (финансовой) отчетности или, если такое раскрытие информации является ненадлежащим, модифицировать наше мнение. Наши выводы основаны на аудиторских доказательствах, полученных до даты нашего аудиторского заключения. Однако будущие события или условия могут привести к тому, что аудируемое лицо утратит способность продолжать непрерывно свою деятельность;

д) проводим оценку представления годовой бухгалтерской (финансовой) отчетности в целом, ее структуры и содержания, включая раскрытие информации, а также того, представляет ли годовая бухгалтерская (финансовая) отчетность лежащие в ее основе операции и события так, чтобы было обеспечено их достоверное представление.

Мы осуществляем информационное взаимодействие с членами Совета директоров аудируемого лица, доводя до их сведения, помимо прочего, информацию о запланированном объеме и сроках аудита, а также о существенных замечаниях по результатам аудита, в том числе о значительных недостатках системы внутреннего контроля, которые мы выявляем в процессе аудита.

Мы также предоставляем членам Совета директоров аудируемого лица заявление о том, что мы соблюдали все соответствующие этические требования в отношении независимости и информировали этих лиц обо всех взаимоотношениях и прочих вопросах, которые можно обоснованно считать оказывающими влияние на независимость аудитора, а в необходимых случаях – о соответствующих мерах предосторожности.

Из тех вопросов, которые мы довели до сведения членов Совета директоров аудируемого лица, мы определили вопросы, которые были наиболее значимы для аудита годовой бухгалтерской (финансовой) отчетности за текущий период и, следовательно, являются ключевыми вопросами аудита. Мы описываем эти вопросы в нашем аудиторском заключении, кроме случаев, когда публичное раскрытие информации об этих вопросах запрещено законом или нормативным актом, или, когда в крайне редких случаях мы приходим к выводу о том, что информация о каком-либо вопросе не должна быть сообщена в нашем заключении, так как можно обоснованно предположить, что отрицательные последствия сообщения такой информации превысят общественно значимую пользу от ее сообщения.

Руководитель аудита,
по результатам которого составлено
аудиторское заключение,
действует от имени аудиторской организации
на основании доверенности
№ 16/24 от 09.01.2024 г.



Татьяна Владимировна Косакович
ОРНЗ 21606036208

Дата аудиторского заключения
«10» марта 2025 года



Аудируемое лицо

Наименование:

КИТ Финанс (Акционерное общество) (КИТ Финанс (АО)).

Внесено в Единый государственный реестр юридических лиц 28.11.2016 г. за основным государственным регистрационным номером 1167847466742.

Аудитор

Наименование:

Общество с ограниченной ответственностью «Финансовые и бухгалтерские консультанты» (ООО «ФБК»).

Адрес юридического лица в пределах места нахождения юридического лица:

101000, г. Москва, ул. Мясницкая, д. 44, стр. 2.

Внесено в Единый государственный реестр юридических лиц 24 июля 2002 г. за основным государственным регистрационным номером 1027700058286.

Основной регистрационный номер записи в реестре аудиторов и аудиторских организаций саморегулируемой организации аудиторов 11506030481.

Приложение 1.1

к Положению Банка России от 3 февраля 2016 года № 532-П «Отраслевой стандарт бухгалтерского учета «Порядок составления бухгалтерской (финансовой) отчетности профессиональных участников рынка ценных бумаг, акционерных инвестиционных фондов, организаторов торговли, центральных контрагентов, клиринговых организаций, специализированных депозитариев инвестиционного фонда, паевого инвестиционного фонда и негосударственного пенсионного фонда, управляющих компаний инвестиционного фонда, паевого инвестиционного фонда и негосударственного пенсионного фонда, бюро кредитных историй, кредитных рейтинговых агентств, страховых брокеров»

(в ред. Указаний Банка России от 05.09.2016 № 4128-У, от 10.06.2019 № 5166-У, от 09.09.2021 № 5922-У)

Отчетность некредитной финансовой организации

Код территории по ОКАТО	Код некредитной финансовой организации		
	по ОКПО	основной государственный регистрационный номер	регистрационный номер
46439000000	53232756	1167847466742	

БУХГАЛТЕРСКИЙ БАЛАНС
НЕКРЕДИТНОЙ ФИНАНСОВОЙ ОРГАНИЗАЦИИ

на « 31 » декабря 2024 г.


КИТ Финанс (Акционерное общество)

(полное фирменное и сокращенное фирменное наименования)

Почтовый адрес 143401, Московская область, г. Красногорск, б-р Строителей, д. 4, к. 1, секция Г, помещ. XXXVII

Код формы по ОКУД: 0420002
Годовая (квартальная)
(тыс. руб.)

Номер строки	Наименование показателя	Примечания к строкам	На 31 декабря 2024 г.	На 31 декабря 2023 г.
1	2	3	4	5
Раздел I. Активы				
1	Денежные средства	5	2 229 376	2 094 499
5	Финансовые активы, оцениваемые по справедливой стоимости через прочий совокупный доход, в том числе:		44 167	50 630
6	долговые инструменты	8	43 980	50 433
7	долевые инструменты	9	187	197
8	Финансовые активы, оцениваемые по амортизированной стоимости, в том числе:		14 860 762	19 784 814
9	средства в кредитных организациях и банках-нерезидентах	10	10 429 566	18 820 120
10	займы выданные и прочие размещенные средства	11	4 311 444	783 676
11	дебиторская задолженность	12	119 752	181 018
12	Инвестиции в ассоциированные предприятия	13	3	3
14	Инвестиции в дочерние предприятия	15	430	10
17	Нематериальные активы и капитальные вложения в них	18	15 895	19 191
18	Основные средства и капитальные вложения в них	19	47 441	56 610
19	Требования по текущему налогу на прибыль	48	39	39
20	Отложенные налоговые активы	48	347 713	536 382
21	Прочие активы	20	69 920	51 044
22	Итого активов		17 615 746	22 593 222




1	2	3	4	5
Раздел II. Обязательства				
26	Финансовые обязательства, оцениваемые по амортизированной стоимости. в том числе:		14 697 519	20 748 046
27	средства клиентов	23	14 666 092	20 706 160
28	кредиты, займы и прочие привлеченные средства	24	9 643	26 684
30	кредиторская задолженность	26	21 784	15 202
33	Обязательство по текущему налогу на прибыль	48	79 734	17 954
36	Прочие обязательства	29	80 295	140 860
37	Итого обязательств		14 857 548	20 906 860
Раздел III. Капитал				
38	Уставный капитал	30	800 000	800 000
39	Добавочный капитал	30	760 000	2 211 000
40	Резервный капитал	30	19 247	19 247
42	Резерв переоценки долевых инструментов, оцениваемых по справедливой стоимости через прочий совокупный доход		95	103
43	Резерв переоценки долговых инструментов, оцениваемых по справедливой стоимости через прочий совокупный доход		(835)	(435)
51	Нераспределенная прибыль (непокрытый убыток)		1 179 691	(1 343 553)
52	Итого капитала		2 758 198	1 686 362
53	Итого капитала и обязательств		17 615 746	22 593 222

Генеральный директор
(должность руководителя)

М.О.Белявский
(инициалы, фамилия)

« 10 » марта 2025 г.



Приложение 2.1

к Положению Банка России от 3 февраля 2016 года № 532-П «Отраслевой стандарт бухгалтерского учета «Порядок составления бухгалтерской (финансовой) отчетности профессиональных участников рынка ценных бумаг, акционерных инвестиционных фондов, организаторов торговли, центральных контрагентов, клиринговых организаций, специализированных депозитариев инвестиционного фонда, паевого инвестиционного фонда и негосударственного пенсионного фонда, управляющих компаний инвестиционного фонда, паевого инвестиционного фонда и негосударственного пенсионного фонда, бюро кредитных историй, кредитных рейтинговых агентств, страховых брокеров»

(в ред. Указаний Банка России от 05.09.16 № 4128-У, от 07.09.17 № 4520-У, от 10.06.19 № 5166-У, от 09.09.21 № 5922-У, от 18.09.23 № 6532-У)

Код территории по ОКАТО	Код некредитной финансовой организации		
	по ОКПО	основной государственный регистрационный номер	регистрационный номер
46439000000	53232756	1167847466742	

ОТЧЕТ О ФИНАНСОВЫХ РЕЗУЛЬТАТАХ
НЕКРЕДИТНОЙ ФИНАНСОВОЙ ОРГАНИЗАЦИИ

за 12 месяцев 2024 г.

КИТ Финанс (Акционерное общество)

(полное фирменное и сокращенное фирменное наименования)

Почтовый адрес 143401, Московская область, г. Красногорск, б-р Строителей, д. 4, к. 1, этаж 1
антресоль, секция Г, помещ. XXXVII

Код формы по ОКУД: 0420003
Годовая (квартальная)
(тыс. руб.)

Номер строки	Наименование показателя	Примечания к строкам	За 12 месяцев	За 12 месяцев
			20 24 г.	20 23 г.
1	2	3	4	5
Раздел I. Прибыли и убытки				
1	Торговые и инвестиционные доходы, в том числе:		2 816 492	652 172
4	процентные доходы	34	2 321 770	641 655
5	дивиденды и доходы за вычетом расходов (расходы за вычетом доходов) от участия		372 865	5
7	доходы за вычетом расходов (расходы за вычетом доходов) от операций с долевыми инструментами, оцениваемыми по справедливой стоимости через прочий совокупный доход	36	0	3 381
10	доходы за вычетом расходов (расходы за вычетом доходов) по восстановлению (созданию) оценочных резервов под ожидаемые кредитные убытки по финансовым активам, оцениваемым по амортизированной стоимости	37	(8 630)	7 704
13	доходы за вычетом расходов (расходы за вычетом доходов) от операций с иностранной валютой	39	130 487	(573)
15	Выручка от оказания услуг и комиссионные доходы	41	602 640	875 739
16	Расходы на персонал	42	(714 271)	(686 451)
17	Прямые операционные расходы	43	(185 406)	(220 996)
18	Процентные расходы	44	(260 546)	(25 201)



20	Общие и административные расходы	46	(224 412)	(252 029)
22	Прочие доходы	47	99 675	7 101
23	Прочие расходы	47	(9 824)	(20 519)
24	Прибыль (убыток) до налогообложения		2 124 348	329 816
25	Доход (расход) по налогу на прибыль, в том числе:	48	(351 304)	(66 405)
26	доход (расход) по текущему налогу на прибыль	48	(162 533)	(44 331)
27	доход (расход) по отложенному налогу на прибыль	48	(188 771)	(22 074)
29	Прибыль (убыток) после налогообложения		1 773 044	263 411
Раздел II. Прочий совокупный доход				
30	Прочий совокупный доход (расход), не подлежащий переклассификации в состав прибыли или убытка в последующих периодах, в том числе:		(9)	(2 471)
35	чистое изменение справедливой стоимости долевых инструментов, оцениваемых по справедливой стоимости через прочий совокупный доход, в том числе:		(9)	(2 471)
36	изменение справедливой стоимости долевых инструментов, оцениваемых по справедливой стоимости через прочий совокупный доход		(11)	(3 089)
37	влияние налога на прибыль, связанного с изменением справедливой стоимости долевых инструментов, оцениваемых по справедливой стоимости через прочий совокупный доход		2	618
49	Прочий совокупный доход (расход), подлежащий переклассификации в состав прибыли или убытка в последующих периодах, в том числе:		(400)	(586)
55	чистое изменение справедливой стоимости долговых инструментов, оцениваемых по справедливой стоимости через прочий совокупный доход, в том числе:		(400)	(586)
56	изменение справедливой стоимости долговых инструментов, оцениваемых по справедливой стоимости через прочий совокупный доход		(500)	(733)
57	влияние налога на прибыль, связанного с изменением справедливой стоимости долговых инструментов, оцениваемых по справедливой стоимости через прочий совокупный доход		100	147
67	Итого прочий совокупный доход (расход) за отчетный период		(409)	(3 057)
68	Итого совокупный доход (расход) за отчетный период		1 772 635	260 354

Генеральный директор
(должность руководителя)



(подпись)

М.О.Белявский
(инициалы, фамилия)

« 10 » марта 2025 г.



Приложение 3.1
к Положению Банка России от 3 февраля 2016 года № 532-П
«Отраслевой стандарт бухгалтерского учета «Порядок составления
бухгалтерской (финансовой) отчетности профессиональных участников рынка
ценных бумаг, акционерных инвестиционных фондов, организаторов
торговли, центральных контрагентов, клиринговых организаций,
специализированных депозитариев инвестиционного фонда, паевого
инвестиционного фонда и негосударственного пенсионного фонда,
управляющих компаний инвестиционного фонда, паевого инвестиционного
фонда и негосударственного пенсионного фонда, бюро кредитных историй,
(в ред. Указаний Банка России от 05.09.2016 № 4128-У, от 07.09.2017 № 4520-
У, от 10.06.2019 № 5166-У, от 09.09.2021 № 5922-У)

Код территории по ОКATO	Код неакредитованной финансовой организации
464390000000	основной государственный регистрационный номер
	по ОКПО
	53232756
	регистрационный номер
	1167847466742

ОТЧЕТ ОБ ИЗМЕНЕНИЯХ СОБСТВЕННОГО КАПИТАЛА НЕКРЕДИТНОЙ ФИНАНСОВОЙ ОРГАНИЗАЦИИ

за 12 месяцев 2024 г.

КИТ Финанс (Акционерное общество)


(полное фирменное и сокращенное фирменное наименования)

Почтовый адрес 143401, Московская область, г. Красногорск, Б-р Строителей, д. 4, к. 1, секция Г, помещ. XXXVII

Код формы по ОКУД: 0420004

Головая (квартальная)
(тыс. руб.)

Номер строки	Наименование показателя	3	4	5	6	Резервы капитала			Итого
						Резерв переоценки долевых инструментов, оценываемых по справедливой стоимости через прочий совокупный доход	Резерв переоценки долевых инструментов, оценываемых по справедливой стоимости через прочий совокупный доход	Резерв переоценки долевых инструментов, оценываемых по справедливой стоимости через прочий совокупный доход	
1	Остаток на 01 января 20 23 г.		800 000	2 211 000	19 247	2 574	152	1 806 964	1 426 009
2	Изменения вследствие изменения учетной политики								
3	Применения к строкам	3							
4	Остаток на 01 января 20 23 г., пересмотренный		800 000	2 211 000	19 247	2 574	152	(1 606 964)	1 426 009
5	Прибыль (убыток) после налогообложения					(2 471)	(587)	263 411	263 411
6	Другой совокупный доход (расход) за предыдущий отчетный период, в том числе:					(2 471)			(3 058)
7	прочий совокупный доход (расход), не подлежащий переклассификации в состав прибыли или убытка в последующих периодах					(2 471)			(2 471)
8	прочий совокупный доход (расход), подлежащий переклассификации в состав прибыли или убытка в последующих периодах						(587)		(587)
14.1	Остаток на 31 декабря 20 23 г.		800 000	2 211 000	19 247	103	(435)	(1 343 553)	1 686 362
15	Остаток на 31 декабря 20 23 г.		800 000	2 211 000	19 247	103	(435)	(1 343 553)	1 686 362
17	Изменения вследствие изменения учетной политики								
18	Остаток на 31 декабря 20 23 г., пересмотренный		800 000	2 211 000	19 247	103	(435)	(1 343 553)	1 686 362
19	Прибыль (убыток) после налогообложения							1 773 044	1 773 044



1	2	3	4	5	6	8	9	17	18
20	Прочий совокупный доход (расход) за отчетный период, в том числе:					(9)	(400)		(409)
21	прочий совокупный доход (расход), не подлежащий переклассификации в состав прибыли или убытка в последующих периодах					(9)			(9)
22	прочий совокупный доход (расход), подлежащий переклассификации в состав прибыли или убытка в последующих периодах						(400)		(400)
23	Дивиденды и иные аналогичные выплаты в пользу акционеров (участников)							(700 800)	(700 800)
28	Прочее движение резервов			(1 451 000)				1 451 000	0

М.О.Белавский
(инициалы, фамилия)



(подпись)

Генеральный директор
(должность руководителя)

« 10 » марта 2025 г.



Приложение 4.1

к Положению Банка России от 3 февраля 2016 года № 532-П «Отраслевой стандарт бухгалтерского учета «Порядок составления бухгалтерской (финансовой) отчетности профессиональных участников рынка ценных бумаг, акционерных инвестиционных фондов, организаторов торговли, центральных контрагентов, клиринговых организаций, специализированных депозитариев инвестиционного фонда, паевого инвестиционного фонда и негосударственного пенсионного фонда, управляющих компаний инвестиционного фонда, паевого инвестиционного фонда и негосударственного пенсионного фонда, бюро кредитных историй, кредитных рейтинговых агентств, страховых брокеров»

(в ред. Указаний Банка России от 05.09.2016 № 4128-У, от 07.09.2017 № 4520-У, от 10.06.2019 № 5166-У, от 09.09.2021 № 5922-У, от 18.09.2023 № 6532-У)

Отчетность некредитной финансовой организации

Код территории по ОКАТО	Код некредитной финансовой организации		
	по ОКПО	основной государственный регистрационный номер	регистрационный номер
46439000000	53232756	1167847466742	

ОТЧЕТ О ПОТОКАХ ДЕНЕЖНЫХ СРЕДСТВ НЕКРЕДИТНОЙ ФИНАНСОВОЙ ОРГАНИЗАЦИИ

за 12 месяцев 2024 г.

КИТ Финанс (Акционерное общество)

(полное фирменное и сокращенное фирменное наименования)

Почтовый адрес 143401, Московская область, г.Красногорск, б-р Строителей, д. 4, к. 1, секция Г, помещ. XXXVII

Код формы по ОКУД: 0420005
Годовая (квартальная)
(тыс. руб.)

Номер строки	Наименование показателя	Примечания к строкам	За <u>12 месяцев</u>	За <u>12 месяцев</u>
			<u>20 24</u> г.	<u>20 23</u> г.
1	2	3	4	5
Раздел I. Денежные потоки от операционной деятельности				
3	Денежные поступления от предоставления услуг и полученные комиссии		590 283	887 289
4	Денежные выплаты поставщикам за товары и услуги		(321 513)	(369 189)
5	Проценты полученные		162 638	60 393
6	Проценты уплаченные		(2 589)	(3 548)
8	Средства, полученные для перечисления клиентам доходов по ценным бумагам, за минусом средств, перечисленных клиентам		471 265	1 611 115
8.1	Прочие денежные поступления и выплаты от имени клиентов		(297 157)	(965 449)
9	Выплата заработной платы и прочего вознаграждения сотрудникам		(768 234)	(584 850)
10	Оплата прочих административных и операционных расходов		(33 531)	(71 078)




1	2	3	4	5
11	Уплаченный налог на прибыль		(149 020)	(57 093)
12	Прочие денежные потоки от операционной деятельности		619 204	167 515
13	Сальдо денежных потоков от операционной деятельности		271 346	675 105
Раздел II. Денежные потоки от инвестиционной деятельности				
17	Платежи в связи с приобретением, созданием, модернизацией, реконструкцией и подготовкой к использованию основных средств		(19 394)	(28 930)
18	Платежи в связи с приобретением, созданием нематериальных активов		(6 255)	(12 054)
21	Платежи в связи с вложениями в акции (доли участия) дочерних, ассоциированных, совместно контролируемых предприятий		0	(410)
24	Поступления от продажи и погашения финансовых активов, оцениваемых по справедливой стоимости через прочий совокупный доход		51 845	0
29	Прочие поступления от инвестиционной деятельности		559 003	4
30	Прочие платежи по инвестиционной деятельности		0	(3)
31	Сальдо денежных потоков от инвестиционной деятельности		585 199	(41 393)
Раздел III. Денежные потоки от финансовой деятельности				
39	Выплаченные дивиденды		(700 800)	0
41.1	Платежи в погашение обязательств по договорам аренды		(51 539)	(46 295)
44	Сальдо денежных потоков от финансовой деятельности		(752 339)	(46 295)
45	Сальдо денежных потоков за отчетный период		104 206	587 417
46	Величина влияния изменений курса иностранной валюты по отношению к рублю		30 671	25 494
47	Остаток денежных средств и их эквивалентов на начало отчетного периода	5	2 094 499	1 481 588
48	Остаток денежных средств и их эквивалентов на конец отчетного периода	5	2 229 376	2 094 499

Генеральный директор
(должность руководителя)

Белявский М. О.
(инициалы, фамилия)

« 10 » марта 2025 г.



ПРИМЕЧАНИЯ К БУХГАЛТЕРСКОЙ (ФИНАНСОВОЙ) ОТЧЕТНОСТИ КИТ Финанс (АО) за 12 месяцев 2024 года.

Примечание 1. Основная деятельность.

КИТ Финанс (АО) (далее – «Компания») осуществляет дилерскую, брокерскую, депозитарную деятельность, оказывает маркет-мейкерские, андеррайтерские и прочие услуги на рынке ценных бумаг в соответствии с Уставом и следующими лицензиями, выданными Федеральной службой по финансовым рынкам (далее – «ФСФР»):

- лицензия профессионального участника рынка ценных бумаг на осуществление дилерской деятельности № 040-06539-010000 выдана ФСФР 14.10.2003 г., срок действия лицензии – без ограничения срока действия;
- лицензия профессионального участника рынка ценных бумаг на осуществление брокерской деятельности № 040-06525-100000 выдана ФСФР 14.10.2003г., срок действия лицензии – без ограничения срока действия;
- лицензия профессионального участника рынка ценных бумаг на осуществление депозитарной деятельности № 040-06467-000100 выдана ФСФР 03.10.2003г., срок действия лицензии – без ограничения срока действия;
- лицензия профессионального участника рынка ценных бумаг на осуществление деятельности по управлению ценными бумагами № 040-13670-001000 выдана ФСФР 26.04.2012г., срок действия лицензии – без ограничения срока действия;

Также Компания осуществляет деятельность инвестиционного советника на основании Решения Банка России от 15.08.2019.

Компания является членом бирж ММВБ-РТС и Санкт-Петербургской Валютной Биржи (СПВБ), а также Национальной Ассоциации Участников Фондового Рынка (НАУФОР).

Компания была создана в качестве общества с ограниченной ответственностью в соответствии с требованиями Российского законодательства в 2000 году. В ноябре 2016 г. КИТ Финанс (ООО) было реорганизовано в форме преобразования в акционерное общество. В апреле 2017 г. Компания стала публичным акционерным обществом. В июле 2018 г. Компания отказалась от публичного статуса и стала непубличным акционерным обществом.

По состоянию на 31 декабря 2024 года единственным акционером и бенефициаром Компании является Хавин А.С., гражданин РФ.

По состоянию на 31.12.2024 г. у Компании открыто 2 филиала: в городе Москва по адресу: ул. Маши Порываевой, д.34, блок 1, офис 2 и в городе Санкт-Петербург по адресу: ул. Марата, д.69-71, лит. А. Филиалы Общества не являются юридическими лицами и не ведут отдельного баланса.

Юридический и фактический адреса КИТ Финанс (АО) по состоянию на 31.12.2024 г.: 143401, Московская область, г.Красногорск, б-р Строителей, д. 4, к. 1, секция Г, помещ. XXXVII.

Среднесписочная численность работников Компании -138 человек. Валюта отчетности – российские рубли.

Генеральный директор – Белявский Михаил Олегович.
Главный бухгалтер – Борисова Татьяна Константиновна.

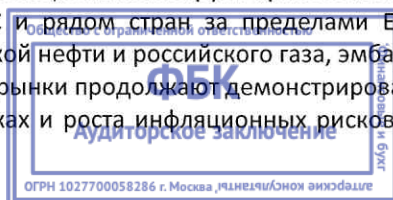
Аудитор: Общество с ограниченной ответственностью «Финансовые и бухгалтерские консультанты» (ООО «ФБК»), стоимость услуг 950 000,00 руб. Аванс – 237 500,00 руб.

Примечание 2. Экономическая среда, в которой КИТ Финанс (АО) осуществляет свою деятельность

Деятельность Компании преимущественно осуществляется на территории Российской Федерации. Экономика Российской Федерации проявляет некоторые характерные особенности, присущие развивающимся рынкам. Правовая, налоговая и административная системы подвержены частным изменениям и допускают различные толкования. Экономика страны особенно чувствительна к изменениям цен на нефть и газ. Политические разногласия, а также международные санкции, введенные в отношении ряда российских компаний и физических лиц, негативным образом отражаются на экономической ситуации в России.

В 2024 году сохраняется значительная геополитическая напряженность, продолжающаяся с февраля 2022 года в результате дальнейшего развития ситуации, связанной с Украиной. Были введены и продолжают вводиться санкции и ограничения в отношении множества российских организаций, включая прекращение доступа к рынкам евро и долларов США, международной системе SWIFT и многие другие. Ряд транснациональных групп приостановили или прекратили свою деловую активность в Российской Федерации. Странами ЕС и рядом стран за пределами ЕС ранее были введены ограничения на предельный уровень цен на поставки российской нефти и российского газа, эмбарго на морские поставки российской нефти и нефтепродуктов. Финансовые и товарные рынки продолжают демонстрировать нестабильность.

В ответ на усиление волатильности на финансовых рынках и роста инфляционных рисков Банк России во втором полугодии повысил ключевую ставку с 16% до 21%.



В июне 2024 года США ввели санкции в отношении Московской биржи, а также входящих в ее группу Национального клирингового центра (НКЦ) и Национального расчетного депозитария (НРД). В связи с этим с 13 июня 2024 года торги долларами и евро, а также инструментами, предполагающими использование этих валют при расчете, на Московской бирже были приостановлены. При этом операции с долларом США и евро продолжают проводиться на внебиржевом рынке. С момента приостановки торгов на Московской бирже официальные курсы доллара США и евро к рублю устанавливаются на основе данных отчетности кредитных организаций или данных цифровых платформ внебиржевых торгов.

Ожидаются дальнейшие санкции и ограничения в отношении зарубежной деловой активности российских организаций, а также дальнейшие негативные последствия для российской экономики в целом, но оценить в полной мере степень и масштаб возможных последствий не представляется возможным. Невозможно определить, как долго продлится эта повышенная волатильность или на каком уровне, вышеуказанные финансовые показатели в конечном итоге стабилизируются.

Данные тенденции могут оказать в будущем существенное влияние на результаты деятельности и финансовое положение Компании, и в настоящее время сложно предположить, каким именно будет это влияние. Будущая экономическая и нормативно-правовая ситуация и ее влияние на результаты деятельности Компании могут отличаться от текущих ожиданий руководства. Кроме того, такие факторы как снижение реальных доходов населения в России, сокращение ликвидности и рентабельности компаний, а также рост случаев банкротств юридических и физических лиц могут повлиять на способность заемщиков Компании погашать задолженность перед Компанией.

Компания продолжает оценивать влияние данных событий и изменений микро и макроэкономических условий на свою деятельность, финансовое положение и финансовые результаты. Руководство Компании полагает, что предприняты все надлежащие меры по поддержанию экономической устойчивости Компании в текущих условиях.


Примечание 3. Основы составления отчетности

Данная бухгалтерская (финансовая) отчетность подготовлена в соответствии с отраслевыми стандартами бухгалтерского учета для некредитных финансовых организаций, утвержденными Банком России, на основе правил учета по первоначальной стоимости с поправкой на первоначальное признание финансовых инструментов по справедливой стоимости через прочий совокупный доход, финансовых активов и финансовых инструментов, оцениваемых по справедливой стоимости через прибыль или убыток.

Бухгалтерская (финансовая) отчетность составлена по методу начисления, подготовлена на основе принципа непрерывности деятельности, достоверно представляет финансовое положение, финансовые результаты и денежные потоки Компании.

Представление финансовой отчетности

№	Стандарт МСФО	Требования к раскрытию информации	Описание
1	2	3	4
1	МСФО (IAS) 1	Некредитная финансовая организация должна явно и однозначно указать основы подготовки бухгалтерской (финансовой) отчетности	Данная бухгалтерская (финансовая) отчетность подготовлена в соответствии с отраслевыми стандартами бухгалтерского учета для некредитных финансовых организаций, утвержденными Банком России
2	МСФО (IAS) 1	База (или базы) оценки, использованная (использованные) при составлении бухгалтерской (финансовой) отчетности	Учет по первоначальной стоимости с поправкой на первоначальное признание финансовых инструментов по справедливой стоимости, имеющихся в наличии для продажи, финансовых активов и финансовых инструментов, оцениваемых по справедливой стоимости через прибыль или убыток
3	МСФО (IAS) 1	Причины реклассификации сравнительных сумм	Реклассификация сравнительных сумм не проводилась
4	МСФО (IAS) 1	Характер реклассификаций сравнительных сумм (включая информацию по состоянию на начало предшествующего периода)	Реклассификация сравнительных сумм не проводилась
5	МСФО (IAS) 1	Сумма каждой статьи (класса статей), которая является предметом реклассификации	Реклассификация сравнительных сумм не проводилась
6	МСФО (IAS) 1	Существенное влияние ретроспективного применения учетной политики на информацию на начало предшествующего отчетного периода, существенное влияние ретроспективного	Влияние ретроспективного применения учетной политики не является существенным




	пересчета или реклассификации остатков на начало предшествующего отчетного периода в связи с исправлением ошибок	
--	--	--

Примечание 4. Принципы учетной политики, важные бухгалтерские оценки и профессиональные суждения в применении учетной политики


Компания производит оценки и допущения, которые воздействуют на отражаемые в финансовой отчетности суммы и на балансовую стоимость активов и обязательств в следующем финансовом году. Оценки и допущения постоянно анализируются на основе опыта руководства и других факторов, включая ожидания в отношении будущих событий, которые, по мнению руководства, являются обоснованными в свете текущих обстоятельств. В процессе применения учетной политики руководство также использует профессиональные суждения и оценки. Профессиональные суждения, которые оказывают наиболее существенное воздействие на суммы, отражаемые в финансовой отчетности, и оценки, результатом которых могут быть существенные корректировки балансовой стоимости активов и обязательств в течение следующего финансового года, включают:

Денежные средства с ограниченным правом использования. По состоянию на 31 декабря 2023 года и 31 декабря 2024 года у Компании имелись денежные средства, которые Компания согласно действующему законодательству обязана учитывать отдельно от денежных средств и их эквивалентов и имеет ограничения по использованию таких денежных средств. Руководство оценивает, что денежные средства с ограниченным правом использования способны приносить экономические выгоды Компании в будущем и поэтому отражает такие денежные средства в отчете о финансовом положении.


№	Стандарт МСФО	Требования к раскрытию информации	Описание
1	2	3	4
Раздел I. Влияние оценок и допущений			
1	МСФО (IAS) 1	Суждения (помимо тех, которые связаны с оценкой), которые были выработаны руководством в процессе применения учетной политики и которые оказывают наибольшее влияние на суммы, отраженные в бух.(финансовой) отчетности	Отражение денежных средств с ограниченным правом использования.
2	МСФО (IAS) 1	Влияние оценок и допущений на признанные активы и обязательства (указываются статьи отчетности, на суммы которых проф. оценки и допущения оказывают наиболее существенное воздействие, и приводятся комментарии в отношении того, каким образом влияют проф.суждения на оценку этих статей)	Руководство оценивает, что денежные средства с ограниченным правом использования способны приносить экономические выгоды Компании и отражает такие денежные средства в отчете о финансовом положении.
3	МСФО (IAS) 1, МСФО (IFRS) 13, МСФО (IFRS) 9	Ключевые подходы к оценке финансовых инструментов	Финансовые инструменты отражаются по справедливой стоимости или амортизированной стоимости в зависимости от их классификации.
4	МСФО (IAS) 21	Переоценка активов и обязательств, выраженных в иностранной валюте	Производится на дату совершения операции и ежемесячно
5	МСФО (IAS) 1	Непрерывность деятельности	Данная бухгалтерская (финансовая) отчетность подготовлена на основе допущения о непрерывности деятельности.
6	МСФО (IAS) 29	Информация в отношении пересчета показателей предыдущих периодов с учетом изменений общей покупательной способности рубля	Пересчет показателей предыдущих периодов с учетом изменений общей покупательной способности рубля не производился
Раздел II. Изменения в учетной политике			
7	МСФО (IAS) 8	Описание изменений учетной политики, их причин и характера (раскрываются наименование МСФО, в соответствии с которым производятся изменения, причины, по которым применение новых МСФО обеспечивает более надежную и уместную корректировку, и дается описание влияния изменений учетной политики на корректировки текущего и предыдущего периода)	За период с 01 января 2024 года по дату настоящей бухгалтерской (финансовой) отчетности Компания не вносила существенных изменений в учетную политику.




8	МСФО (IAS) 8	Приводятся наименования выпущенных, но не вступивших в силу МСФО с указанием дат, с которых планируется применение этих МСФО, дат, с которых требуется применение этих МСФО, характера предстоящих изменений в учетной политике, обсуждения ожидаемого влияния на отчетность или указанием того, что такое влияние не может быть обоснованно оценено	<p>Поправки к МСФО (IAS) 21 – «Ограничения конвертируемости валют» - поправки вводят определение «конвертируемой валюты» и дают разъяснения. Изменения вступают в силу, начиная с годовых отчетных периодов, начинающихся 1 января 2025 г. или после этой даты. Досрочное применение разрешено. Компания ожидает, что данные поправки не окажут существенного влияния на бухгалтерскую (финансовую) отчетность.</p> <p>Поправки к МСФО (IFRS) 9 и МСФО (IFRS) 7 – «Поправки к классификации и оценке финансовых инструментов» - Поправки вступают в действие для годовых отчетных периодов, начинающихся 1 января 2026 года или после этой даты. Раннее применение разрешено только для поправок, относящихся к классификации финансовых активов. Компания ожидает, что данные поправки не окажут существенного влияния на бухгалтерскую (финансовую) отчетность.</p> <p>МСФО (IFRS) 18 «Представление и раскрытие информации в финансовой отчетности» Стандарт вступает в силу, начиная с годовых отчетных периодов, начинающихся 1 января 2027 г. или после этой даты. Досрочное применение разрешено, и в этом случае данный факт должен быть раскрыт. Компания ожидает, что данные поправки не окажут существенного влияния на бухгалтерскую (финансовую) отчетность.</p> <p>МСФО (IFRS) 19 «Дочерние организации без публичной подотчетности» Стандарт вступает в силу, начиная с годовых отчетных периодов, начинающихся 1 января 2027 г. или после этой даты. Досрочное применение разрешено, и в этом случае данный факт должен быть раскрыт. Компания ожидает, что данные поправки не окажут существенного влияния на бухгалтерскую (финансовую) отчетность.</p> <p>Поправки к МСФО (IFRS) 10 и МСФО (IAS) 28 – «Продажа или взнос активов в сделках между инвестором и его ассоциированной организацией или совместным предприятием» Поправки выпущены в сентябре 2014 года и применяются для годовых периодов, начинающихся с даты, которая будет определена Советом по МСФО, или после этой даты. Досрочное применение разрешено. Компания ожидает, что данные поправки не окажут существенного влияния на бухгалтерскую (финансовую) отчетность.</p>
Раздел III. Принципы учетной политики, которые представляются уместными для понимания бухгалтерской (финансовой) отчетности. Критерии признания и база оценки финансовых инструментов			
9	МСФО (IAS) 1, МСФО (IFRS) 7	Критерии признания и база оценки денежных средств и их эквивалентов	<p>К денежным средствам и эквивалентам относятся: денежные средства на расчетных счетах до востребования. Денежные средства и их эквиваленты включают расчетные счета в банках, средства на брокерских счетах бирж и сторонних брокеров. Денежные средства с ограниченным правом использования учитываются отдельно от денежных средств и их эквивалентов, но отражаются в составе денежных средств и их эквивалентов в отчете о финансовом положении.</p> <p>Компания рассчитывает обесценение денежных средств путем создания резерва под обесценения, учитывая рейтинг кредитной организации или иностранного банка.</p>



10	МСФО (IAS) 1, МСФО (IFRS) 7	Критерии признания и база оценки средств, размещенных в кредитных организациях и банках-нерезидентах	При отражении средств, размещенных в кредитных организациях и банках-нерезидентах Компания руководствуется требованиями Положений Банка России № 486-П, № 493-П и № 494-П. В основном это денежные средства на счетах в клиринговых организациях и средства на счетах брокеров – нерезидентов.
11	МСФО (IFRS) 7, МСФО (IFRS) 9	Порядок признания и последующего учета финансовых активов, оцениваемых по справедливой стоимости через прибыль или убыток	Признание актива в день его получения (метод учета по дате расчетов)
12	МСФО (IFRS) 7, МСФО (IFRS) 9	Порядок признания и последующего учета финансовых активов, оцениваемых по справедливой стоимости через прочий совокупный доход	Признание актива в день его получения (метод учета по дате расчетов)
13	МСФО (IFRS) 9, МСФО (IFRS) 7	Порядок признания и последующего учета финансовых активов, оцениваемых по амортизированной стоимости	Признание актива в день его получения (метод учета по дате расчетов)
14	МСФО (IAS) 1, МСФО (IAS) 27	Порядок признания и последующего учета инвестиций в дочерние, совместно контролируемые и ассоциированные предприятия	Дочерние организации - объекты инвестиций, которые контролирует Компания. Актив признается в день его получения
15	МСФО (IAS) 1	Порядок признания и последующего учета прочих активов	Признание актива в день его получения (метод учета по дате расчетов)
16	МСФО (IFRS) 7, МСФО (IFRS) 9	Порядок признания и последующего учета финансовых обязательств, оцениваемых по справедливой стоимости через прибыль или убыток	Признание обязательства, когда хотя бы одна из сторон не выполнит своих договорных обязательств (метод учета по дате расчетов)
17	МСФО (IFRS) 7, МСФО (IFRS) 9	Порядок признания и последующего учета финансовых обязательств, оцениваемых по амортизированной стоимости	Признание обязательства, когда хотя бы одна из сторон не выполнит своих договорных обязательств (метод учета по дате расчетов)
18	МСФО (IAS) 32	Порядок проведения взаимозачетов финансовых активов и финансовых обязательств	Фин. активы и обязательства взаимозачитываются и в отчете о фин. положении отражается чистая величина только в тех случаях, когда существует юридически установленное право произвести взаимозачет отраженных сумм, а также намерение либо произвести взаимозачет, либо одновременно реализовать актив и урегулировать обязательство
Раздел IV. Порядок признания и последующего учета хеджирования			
19	МСФО (IFRS) 7	Хеджирование потоков денежных средств (описание типа хеджирования, характера хеджируемых рисков, финансовых инструментов, признанных инструментами хеджирования)	Хеджирование не осуществляется
20	МСФО (IFRS) 7	Хеджирование справедливой стоимости (описание типа хеджирования, характера хеджируемых рисков, фин. инструментов, признанных инструментами хеджирования)	Хеджирование не осуществляется
21	МСФО (IFRS) 7	Хеджирование чистых инвестиций в иностранные подразделения (описание типа хеджирования, характера хеджируемых рисков, финансовых инструментов, признанных инструментами хеджирования)	Хеджирование не осуществляется
Раздел V. Критерии признания и база оценки инвестиционного имущества			
22	МСФО (IAS) 40	Применяемая модель учета инвестиционного имущества	Компания не имеет инвестиционного имущества
23	МСФО (IAS) 40	Критерии, используемые организацией в целях проведения различия между инвестиционным имуществом и объектами собственности, занимаемыми владельцем, а также имуществом, предназначенным для продажи в ходе обычной деятельности	Компания не имеет инвестиционного имущества



24	МСФО (IAS) 40	Степень, в которой справедливая стоимость инвестиционного имущества (измеренная или раскрытая в бухгалтерской (финансовой) отчетности) основана на оценке, произведенной независимым оценщиком, обладающим соответствующей признанной профессиональной квалификацией, а также недавним опытом проведения оценки инвестиций в недвижимость той же категории и того же места нахождения, что и оцениваемый объект	Компания не имеет инвестиционного имущества
Раздел VI. Критерии признания, база оценки основных средств			
25	МСФО (IAS) 16	Критерии признания, способы, используемые для оценки основных средств (для каждой группы основных средств)	Основные средства отражаются по первоначальной стоимости, за вычетом накопленной амортизации и накопленных убытков от обесценения (там, где это необходимо). Имущество, полученное в финансовую аренду, отражается по приведенной стоимости за вычетом накопленной амортизации.
26	МСФО (IAS) 16	Применяемые методы амортизации, порядок оценки ликвидационной стоимости (для каждой группы основных средств) и их изменения	Линейный метод.
27	МСФО (IAS) 16	Применяемые сроки полезного использования (для каждой группы основных средств) и их изменения	Класс активов и сроки полезного использования определяются в соответствии с Постановлением Правительства РФ от 01.01.2002 N 1 (ред. от 07.07.2016) "О Классификации основных средств, включаемых в амортизационные группы". Срок использования имущества, полученного в финансовую аренду, определяется исходя из договора аренды.
Раздел VII. Критерии признания, база оценки нематериальных активов			
28	МСФО (IAS) 38	Определение и состав нематериальных активов	Нематериальные активы Компании в основном включают в себя программное обеспечение и лицензии
29	МСФО (IAS) 1	База оценки для каждого класса активов (стоимость приобретения за вычетом амортизации или стоимость переоценки за вычетом амортизации)	Стоимость приобретения за вычетом амортизации
30	МСФО (IAS) 38	Раскрытие для каждого класса активов с неопределенным сроком полезного использования факта ежегодного тестирования на обесценение, информации о наличии возможных признаков обесценения	В Компании отсутствуют НМА с неопределенным сроком полезного использования
31	МСФО (IAS) 38	Применяемые сроки и методы амортизации для нематериальных активов с ограниченным сроком использования	Срок амортизации применяется в соответствии с установленным ограничением срока использования. Метод амортизации линейный
32	МСФО (IAS) 1	Порядок учета затрат на создание нематериальных активов собственными силами	Затраты на создание НМА собственными силами включают расходы на вознаграждение работникам группы разработчиков программного обеспечения. Все прочие затраты, связанные с программным обеспечением (н-р, его обслуживанием), отражаются в составе расходов по мере их возникновения
Раздел VIII. Порядок признания и последующего учета вознаграждений работникам и связанных с ними отчислений			
33	МСФО (IAS) 1, МСФО (IAS) 19	Порядок признания расходов, связанных с начислением заработной платы, включая компенсационные и стимулирующие выплаты, выплат по отпускам, пособий по временной нетрудоспособности и уходу за ребенком, вознаграждений по итогам года, выходных пособий	Расходы, связанные с начислением заработной платы, включая компенсационные и стимулирующие выплаты, Компания признает в качестве обязательства (начисленного расхода), после вычета уже выплаченной суммы. Компания оценивает ожидаемые затраты на оплату будущих отпусков и премий, создавая резерв. Расходы, связанные с выплатами по отпускам, уменьшают резервы
34	МСФО (IAS) 19	Описание пенсионных планов с установленными выплатами, реализуемых некредитной финансовой организацией	Пенсионные планы для работников Компании в отчетном периоде отсутствовали



35	МСФО (IAS) 19	Использование метода дисконтированной стоимости для определения размера обязательства по пенсионному обеспечению и соответствующей стоимости вклада работников в отношении текущего периода	Обязательств по пенсионному обеспечению в отчетном периоде нет
36	МСФО (IAS) 19	Порядок отражения в отчетности вознаграждений работникам по окончании трудовой деятельности, не ограниченных фиксируемыми платежами	Вознаграждений работникам по окончании трудовой деятельности, не ограниченных фиксируемыми платежами, нет
Раздел IX. Критерии признания, база оценки и порядок учета других активов и обязательств			
37	МСФО (IAS) 1, МСФО (IFRS) 5	Порядок признания и последующего учета долгосрочных активов, предназначенных для продажи	По состоянию на отчетную дату Компания не имеет долгосрочных активов, предназначенных для продажи.
37.1	МСФО (IAS) 1, МСФО (IAS) 2	Порядок признания и последующего учета запасов	В качестве запасов Компания признает активы в виде запасных частей, материалов, инвентаря, принадлежностей, изданий, которые будут потребляться при выполнении работ, оказании услуг в ходе обычной деятельности Общества, либо при создании, восстановлении объектов основных средств. Запасы признаются в момент перехода к Компании экономических рисков и выгод, связанных с использованием запасов для извлечения дохода. Переход указанных рисков и выгод происходит одновременно с получением права собственности на запасы или с их фактическим получением. Запасы оцениваются по себестоимости.
38	МСФО (IAS) 1, МСФО (IAS) 37	Порядок признания и последующего учета резервов - оценочных обязательств	Резервы - оценочные обязательства признаются, если у Компании есть существующая обязанность (юридическая или обусловленная практикой), возникшая в результате какого-либо прошлого события; представляется вероятным, что для ее урегулирования потребуются выбытие ресурсов, содержащих экономические выгоды; возможно провести надежную расчетную оценку величины обязательства
39	МСФО (IFRS) 16	Порядок признания, последующего учета, прекращения признания договоров аренды	Компания применяет IFRS 16 с 01 января 2019г. Обязательства по финансовой аренде оцениваются по амортизированной стоимости
39.1	МСФО (IFRS) 16	Факт использования некредитной финансовой организацией - арендатором права не признавать активы в форме права пользования и обязательства по договорам аренды, с описанием характера договоров аренды, в отношении которых указанное право применяется	Договор аренды, заключенный с новым контрагентом на срок не более 12 месяцев, признается договором краткосрочной аренды
40	МСФО (IFRS) 9	Порядок признания, последующего учета, прекращения признания кредиторской задолженности	Компания прекращает признание кредиторской задолженности, когда произошло погашение задолженности или срок действия прав кредитора на денежные потоки, связанные с этой задолженностью, истек
41	МСФО (IAS) 1	Порядок признания и оценки уставного капитала, эмиссионного дохода	Уставный капитал Компании признается в сумме, равной произведению количества акций на номинал
42	МСФО (IAS) 32, МСФО (IFRS) 7	Порядок признания и оценки собственных выкупленных акций (долей)	Собственных выкупленных акций нет
43	МСФО (IAS) 32, МСФО (IFRS) 7	Порядок признания и оценки резервного капитала	Резервный капитал признается на основании решения акционеров Компании
44	МСФО (IAS) 12	Порядок признания, оценки, последующего учета, прекращения признания отложенного налогового актива и отложенного налогового обязательства	Признанный отложенный налоговый актив представляет собой сумму налога на прибыль, которая может быть зачтена против будущих налогов на прибыль. Отложенное налоговое обязательство признается в отношении всех налогооблагаемых временных разниц
45	МСФО (IAS) 10, МСФО (IAS) 32	Порядок отражения дивидендов	Полученные дивиденды отражаются в ОФР в торговых и инвестиционных доходах. Объявленные дивиденды после отчетного периода не признаются в качестве обязательства на конец отчетного периода

Аудиторское заключение

ОГРН 1027700058286 г. Москва, Чкаловский район

Примечание 5. Денежные средства

в тыс. руб.

Таблица 5.1

№	Наименование показателя	31 декабря 2024 г.			31 декабря 2023 г.		
		Полная балансовая стоимость	Оценочный резерв под ожидаемые кредитные убытки	Балансовая стоимость	Полная балансовая стоимость	Оценочный резерв под ожидаемые кредитные убытки	Балансовая стоимость
1	2	3	4	5	6	7	8
1	Денежные средства на расчетных счетах в банках	3 204	(44)	3 160	3 971	(139)	3 832
2	Прочие денежные средства	2 242 7900	(16 574)	2 226 216	2 090 703	(36)	2 090 667
3	Итого	2 245 994	(16 618)	2 229 376	2 094 674	(175)	2 094 499

Компоненты денежных средств и их эквивалентов

в тыс. руб.

Таблица 5.2

№	Наименование показателя	31 декабря 2024 г.	31 декабря 2023 г.
1	2	3	4
1	Денежные средства в банках	1 662 239	112 335
	в т.ч. с ограниченным правом использования	1 572 512	119
2	Денежные средства в НКО	583 755	1 982 339
	в т.ч. с ограниченным правом использования	577 978	1 979 706
3	Итого	2 245 994	2 094 674
	В т.ч. с ограниченным правом использования	2 150 491	1 979 825

Примечание 8. Финансовые активы, оцениваемые по справедливой стоимости через прочий совокупный доход: долговые инструменты

Долговые инструменты, оцениваемые по справедливой стоимости через прочий совокупный доход

в тыс. руб.

Таблица 8.1


№	Наименование показателя	31 декабря 2024 г.	31 декабря 2023 г.
1	2	3	4
1	Долговые ценные бумаги, оцениваемые по справедливой стоимости через прочий совокупный доход, в том числе:	43 980	50 433
2	<i>Правительства Российской Федерации</i>	43 980	50 433
	Итого	43 980	50 433

Выверка изменений резерва переоценки долговых инструментов, оцениваемых по справедливой стоимости через прочий совокупный доход

в тыс. руб.

Таблица 8.4

№	Наименование показателя	2024 г.	2023 г.
1	2	3	4
1	Резерв переоценки по справедливой стоимости долговых инструментов, оцениваемых по справедливой стоимости через прочий совокупный доход на начало отчетного периода	(543)	189



2	Увеличение справедливой стоимости долговых инструментов, оцениваемых по справедливой стоимости, за отчетный период	3 250	620
3	Уменьшение справедливой стоимости долговых инструментов, оцениваемых по справедливой стоимости через прочий совокупный доход, за отчетный период	(3 751)	(1 352)
4	Резерв переоценки по справедливой стоимости долговых инструментов, оцениваемых по справедливой стоимости через прочий совокупный доход, на конец отчетного периода	(1 044)	(543)

Примечание 9. Финансовые активы, оцениваемые по справедливой стоимости через прочий совокупный доход: долевые инструменты

Долевые инструменты, оцениваемые по справедливой стоимости через прочий совокупный доход

в тыс. руб.

Таблица 9.1

№	Наименование показателя	31 декабря 2024 г.	31 декабря 2023 г.
1	2	3	4
1	Долевые ценные бумаги кредитных организаций и банков-нерезидентов, оцениваемые по справедливой стоимости через прочий совокупный доход	187	197
2	Долевые ценные бумаги некредитных финансовых организаций, оцениваемые по справедливой стоимости через прочий совокупный доход	-	-
	Итого	187	197

Выверка изменений резерва переоценки долевых инструментов, оцениваемых по справедливой стоимости через прочий совокупный доход

в тыс. руб.

Таблица 9.3

№	Наименование показателя	2024 г.	2023 г.
1	2	3	4
1	Резерв переоценки по справедливой стоимости долевых инструментов, оцениваемых по справедливой стоимости через прочий совокупный доход, на начало отчетного периода	129	3 217
2	Увеличение справедливой стоимости долевых инструментов, оцениваемых по справедливой стоимости, за отчетный период	32	2 550
3	Уменьшение справедливой стоимости долевых инструментов, оцениваемых по справедливой стоимости через прочий совокупный доход, за отчетный период	(43)	(5 639)
4	Резерв переоценки по справедливой стоимости долевых инструментов, оцениваемых по справедливой стоимости через прочий совокупный доход, на конец отчетного периода	118	129

Примечание 10. Финансовые активы, оцениваемые по амортизированной стоимости: средства в кредитных организациях и банках-нерезидентах

Средства в кредитных организациях и банках-нерезидентах

в тыс. руб.

Таблица 10.1

№	Наименование показателя	31 декабря 2024 г.			31 декабря 2023 г.		
		Полная балансовая стоимость	Оценочный резерв под ожидаемые кредитные убытки	Балансовая стоимость	Полная балансовая стоимость	Оценочный резерв под ожидаемые кредитные убытки	Балансовая стоимость
1	2	3	4	5	6	7	8
1	Средства в клиринговых организациях, предназначенные для исполнения обязательств, допущенных к клирингу, и индивидуального клирингового обеспечения	430 534	-	430 534	4 099 524	-	4 099 524
2	Средства в клиринговых организациях, предназначенные для коллективного клирингового обеспечения (гарантийный фонд)	4 568	-	4 568	2 891	-	2 891
3	Сделки обратного репо с кредитными организациями и банками-нерезидентами	9 994 223	-	9 994 223	14 713 487	-	14 713 487



4	Расчеты доверителей (комитентов) по брокерским операциям с ценными бумагами и другими финансовыми активами	241	-	241	4 218	-	4 218
5	Итого	10 429 566	-	10 429 566	18 820 120	-	18 820 120

Примечание 11. Финансовые активы, оцениваемые по амортизированной стоимости: займы выданные и прочие размещенные средства

Займы выданные и прочие размещенные средства

в тыс. руб.

Таблица 11.1

№	Наименование показателя	31 декабря 2024 г.			31 декабря 2023 г.		
		Полная балансовая стоимость	Оценочный резерв под ожидаемые кредитные убытки	Балансовая стоимость	Полная балансовая стоимость	Оценочный резерв под ожидаемые кредитные убытки	Балансовая стоимость
1	2	3	4	5	6	7	8
2	Маржинальные займы, предоставленные физическим лицам, оцениваемые по амортизированной стоимости	57 253	(6 476)	50 777	46 132	(5 516)	40 616
3	Маржинальные займы, предоставленные юридическим лицам и индивидуальным предпринимателям, оцениваемые по амортизированной стоимости	4 261 702	(1 035)	4 260 667	749 620	(6 560)	743 060
4	Итого	4 318 955	(7 510)	4 311 444	795 752	(12 076)	783 676

Примечание 12. Финансовые активы, оцениваемые по амортизированной стоимости: дебиторская задолженность

Дебиторская задолженность

в тыс. руб.

Таблица 12.1


№	Наименование показателя	31 декабря 2024 г.			31 декабря 2023 г.		
		Полная балансовая стоимость	Оценочный резерв под ожидаемые кредитные убытки	Балансовая стоимость	Полная балансовая стоимость	Оценочный резерв под ожидаемые кредитные убытки	Балансовая стоимость
1	2	3	4	5	6	7	8
1	Дебиторская задолженность клиентов	112 739	(23)	112 715	95 004	(23)	94 981
2	Прочая дебиторская задолженность	7 040	(3)	7 037	86 039	(2)	86 037
3	Итого	119 778	(26)	119 752	181 043	(25)	181 018

Примечание 13. Инвестиции в ассоциированные предприятия

в тыс. руб.

Таблица 13.1

№	Наименование показателя	31 декабря 2024 г.				31 декабря 2023 г.				Страна регистрации
		Полная балансовая стоимость	Резерв под обесценение	Балансовая стоимость	Доля участия, %	Полная балансовая стоимость	Резерв под обесценение	Балансовая стоимость	Доля участия, %	
1	2	3	4	5	6	7	8	9	10	11
1	ООО "ХОРС ТЕХ"	3	-	3	1	3	-	3	1	643
2	Итого	3	-	3	1	3	-	3	1	



Примечание 15. Инвестиции в дочерние предприятия

в тыс. руб.

Таблица 15.1

№	Наименование показателя	31 декабря 2024 г.				31 декабря 2023 г.				Страна регистрации
		Полная балансовая стоимость	Резерв под обесценение	Балансовая стоимость	Доля участия, %	Полная балансовая стоимость	Резерв под обесценение	Балансовая стоимость	Доля участия, %	
1	2	3	4	5	6	7	8	9	10	11
1	KIT Finance Europe AS	1 161	(1 161)	-	100,00	56 394	(56 394)	-	100	233
2	КИТ Финанс Дилинг (ООО)	10	-	10	99,90	10	(10)	-	99,9	643
3	ООО "ИНТЕХФИНАНС"	10	-	10	100,00	10	-	10	100	643
4	ИТФ АКТИВ ООО	410	-	410	99,90	410	(410)	-	99,9	643
5	Итого	1 591	(1 161)	430		56 824	(56 814)	10	56 824	

Анализ изменений резерва под обесценение инвестиций в дочерние предприятия

в тыс. руб.

Таблица 15.2


Номер строки	Наименование показателя	2024 г.	2023 г.
1	2	3	4
1	Резерв под обесценение на начало отчетного периода	56 814	56 404
2	Отчисления в резерв (восстановление резерва) под обесценение	(55 652)	410
3	Прочие движения	-	-
4	Резерв под обесценение на конец отчетного периода	1 161	56 814

Примечание 18. Нематериальные активы

в тыс. руб.

Таблица 18.1

№	Наименование показателя	Нематериальные активы, приобретенные			Нематериальные активы, созданные самостоятельно			Капитальные вложения в объекты нематериальных активов	Итого
		Программное обеспечение	Лицензии и франшизы	Прочее	Программное обеспечение	Лицензии и франшизы	Прочее		
1	2	3	4	5	6	7	8	9	10
1	Балансовая стоимость на 31 декабря 2022 года, в том числе:	4 397	8 714	-	-	-	-	-	13 112
2	первоначальная (переоцененная) стоимость	25 395	25 513	1 694	1 739	-	-	-	54 341
3	накопленная амортизация	(20 998)	(16 799)	(1 694)	(1 739)	-	-	-	(41 229)
5	Поступление	-	-	-	-	-	-	12 156	12 156
6	Перевод капитальных вложений в нематериальные активы	8 638	1 657	212	-	-	-	(10 507)	-
12	Амортизация	(3 211)	(2 660)	(205)	-	-	-	-	(6 077)
22	Прочее	-	-	-	-	-	-	-	-



23	Балансовая стоимость на 31 декабря 2023 года, в том числе:	9 825	7 711	6	-	-	-	1 649	19 191
24	первоначальная (переоцененная) стоимость	34 033	27 170	1 905	1 739	-	-	1 649	66 497
25	накопленная амортизация	(24 208)	(19 459)	(1 899)	(1 739)	-	-	-	(47 306)
26	накопленное обесценение	-	-	-	-	-	-	-	-
27	Балансовая стоимость на 31 декабря 2023 года, в том числе:	9 825	7 711	6	-	-	-	1 649	19 191
28	первоначальная (переоцененная) стоимость	22 939	26 067	850	1 739	-	-	1 649	53 244
29	накопленная амортизация	(13 114)	(18 356)	(844)	(1 739)	-	-	-	(34 053)
30	накопленное обесценение	-	-	-	-	-	-	-	-
31	Поступление	-	-	-	-	-	-	6 158	6 158
32	Перевод капитальных вложений в нематериальные активы	3 682	1 542	279	-	-	-	(5 503)	-
38	Амортизация	(6 221)	(2 997)	(236)	-	-	-	-	(9 454)
48	Прочее	-	-	-	-	-	-	-	-
49	Балансовая стоимость на 31 декабря 2024 года, в том числе:	7 286	6 256	49	-	-	-	2 304	15 895

Примечание 19. Основные средства и капитальные вложения в них

в тыс. руб.

Таблица 19.1

№	Наименование показателя	Основные средства в собственности		Активы в форме права пользования, относящиеся к основным средствам	Капитальные вложения в основные средства	Итого
		Офисное и компьютерное оборудование	Прочее	Земля, здания и сооружения		
1	2	3	4	5	6	7
1	Балансовая стоимость на 31 декабря 2022 года, в том числе:	12 260	336	38 682	-	51 278
2	первоначальная (переоцененная) стоимость	104 504	4 643	150 251	-	259 398
3	накопленная амортизация	(92 244)	(4 307)	(111 569)	-	(208 120)
4	Балансовая стоимость на 31 декабря 2022 года, в том числе:	12 260	336	38 682	-	51 278
5	первоначальная (переоцененная) стоимость	104 504	4 643	150 251	-	259 398
6	накопленная амортизация	(92 244)	(4 307)	(111 569)	-	(208 120)
7	Поступление	-	-	24 495	26 465	50 961
8	Перевод в основные средства из капитальных вложений	24 574	1 892	-	(26 465)	-
9	Выбытие	(27 897)	(180)	(104 021)	-	(132 098)
10	Амортизация	(5 492)	(194)	(39 416)	-	(45 102)
11	Прочее	27 897	180	103 494	-	131 571
12	Балансовая стоимость на 31 декабря 2023 года, в том числе:	31 342	2 033	23 235	-	56 610
13	первоначальная (переоцененная) стоимость	101 181	6 354	69 927	-	177 462
14	накопленная амортизация	(69 839)	(4 321)	(46 692)	-	(120 852)
15	Балансовая стоимость на 31 декабря 2023 года, в том числе:	31 342	2 033	23 235	-	56 610
16	первоначальная (переоцененная) стоимость	101 181	6 354	69 927	-	177 462
17	накопленная амортизация	(69 839)	(4 322)	(46 693)	-	(120 853)
18	Поступление	-	-	-	48 871	48 871
19	Перевод в основные средства из капитальных вложений	23 022	587	25 262	(48 871)	-
20	Амортизация	(17 016)	(633)	(40 272)	-	(57 921)
18	Балансовая стоимость на 31 декабря 2024 года, в том числе:	37 347	1 987	8 107	-	47 441
19	первоначальная (переоцененная) стоимость	118 668	6 363	70 576	-	195 607
20	накопленная амортизация	(81 321)	(4 376)	(62 469)	-	(148 166)

ООО с ограниченной ответственностью
ФБК
 аудиторское заключение
 ОГРН 1027700058286 г. Москва, учредительная документация

Примечание 20. Прочие активы

Прочие активы

в тыс. руб.

Таблица 20.1

№	Наименование показателя	31 декабря 2024 г.			31 декабря 2023 г.		
		Полная балансовая стоимость	Резерв под обесценение	Балансовая стоимость	Полная балансовая стоимость	Резерв под обесценение	Балансовая стоимость
1	2	3	4	5	6	7	8
1	Расчеты по налогам и сборам, кроме налога на прибыль	39 887	-	39 887	13 651	-	13 651
2	Расчеты с персоналом	-	-	-	-	-	-
3	Расчеты по социальному страхованию	-	-	-	-	-	-
4	Налог на добавленную стоимость, уплаченный	9	-	9	9	-	9
5	Расчеты с поставщиками и подрядчиками	13 975	(2 975)	11 000	30 758	(10 116)	20 642
6	Запасы	214	-	214	149	-	149
7	Прочее	37 621	(18 811)	18 810	33 185	(16 592)	16 592
8	Итого	91 706	(21 786)	69 920	77 752	(26 708)	51 044

Анализ изменений резерва под обесценение прочих активов

в тыс. руб.

Таблица 20.3

№	Наименование показателя	Расчеты с поставщиками и подрядчиками	Прочее	Итого
1	2	3	4	5
1	Резерв под обесценение на 31 декабря 2023 г.	10 116	16 592	26 708
2	Отчисления в резерв (восстановление резерва) под обесценение	(7 141)	2 218	(4 922)
3	Резерв под обесценение на 31 декабря 2024 г.	2 975	18 810	21 786

Сравнительные данные

в тыс. руб.

№	Наименование показателя	Расчеты с поставщиками и подрядчиками	Прочее	Итого
1	2	3	4	5
1	Резерв под обесценение на 31 декабря 2022 г.	7 487	-	7 487
2	Отчисления в резерв (восстановление резерва) под обесценение	2 628	16 592	19 221
3	Резерв под обесценение на 31 декабря 2023 г.	10 116	16 592	26 708


Примечание 23. Финансовые обязательства, оцениваемые по амортизированной стоимости: средства клиентов

Средства клиентов

в тыс. руб.

Таблица 23.1

№	Наименование показателя	31 декабря 2024 г.	31 декабря 2023 г.
1	2	3	4
1	Средства клиентов по брокерским операциям с ценными бумагами и другими финансовыми активами	12 524 219	18 734 516
2	Средства клиентов, предназначенные для выплаты доходов по ценным бумагам	2 141 873	1 971 644
3	Итого	20 706 160	20 706 160



Примечание 24. Финансовые обязательства, оцениваемые по амортизированной стоимости: кредиты, займы и прочие привлеченные средства

Кредиты, займы и прочие привлеченные средства

в тыс. руб.

Таблица 24.1

№	Наименование показателя	31 декабря 2024 г.	31 декабря 2023 г.
1	2	3	4
1	Обязательства по аренде	9 643	26 684
2	Итого	9 643	26 684

Анализ процентных ставок и сроков погашения

в тыс. руб.

Таблица 24.3

№	Наименование показателя	31 декабря 2024 г.		31 декабря 2023 г.	
		Процентные ставки	Сроки погашения	Процентные ставки	Сроки погашения
1	2	3	4	5	6
1	Обязательства по аренде	6,70% - 13,23%	31.01.2023-31.05.2025	6,70% - 13,23%	31.01.2023-31.05.2025

Примечание 26. Финансовые обязательства, оцениваемые по амортизированной стоимости: кредиторская задолженность

Кредиторская задолженность

в тыс. руб.

Таблица 26.1

№	Наименование показателя	31 декабря 2024 г.	31 декабря 2023 г.
1	2	3	4
1	Кредиторская задолженность по информационно-технологическим услугам	2 472	2 414
2	Кредиторская задолженность по услугам по содержанию и аренде помещений	225	885
3	Кредиторская задолженность перед депозитариями	9 861	6 757
4	Кредиторская задолженность перед регистраторами	3	-
5	Расчеты с организаторами торговли, в том числе:	1 236	625
6	прочие	1 236	625
7	Расчеты с клиринговыми организациями	1	13
8	Прочая кредиторская задолженность	7 986	4 508
9	Итого	21 784	15 202

Примечание 29. Прочие обязательства

в тыс. руб.

Таблица 29.1

№	Наименование показателя	31 декабря 2024 г.	31 декабря 2023 г.
1	2	3	4
1	Расчеты с персоналом	-	83 000
2	Расчеты по социальному страхованию	38 032	20 710
3	Обязательства перед сотрудниками по неиспользованным отпускам	36 762	26 801



4	Расчеты по налогам и сборам, кроме налога на прибыль	1 402	2 980
5	Прочее	4 098	7 369
6	Итого	80 295	140 860

Примечание 30. Капитал

30.1.1. Номинальный зарегистрированный уставный капитал Компании по состоянию на 31 декабря 2024 года составляет 800 000 тысяч рублей (на 31 декабря 2022 года: 800 000 тысяч рублей). По состоянию на 31 декабря 2024 года и на 31 декабря 2023 года все выпущенные в обращение акции Компании были полностью оплачены.

30.1.2. Все обыкновенные акции имеют номинальную стоимость 10 рублей за одну акцию.

30.1.3. Каждая акция предоставляет право одного голоса.

30.1.4. За 12 месяцев 2024 года резервный фонд не изменился. На 31 декабря 2024 года величина резервного капитала - 19 247 тыс. руб.

31.1.5. В ноябре 2023 года были реализованы акции «СПБ биржа-1-ао», которые оценивались по справедливой стоимости через прочий совокупный доход. Добавочный капитал на 31 декабря 2023 года составил 2 210 668 тыс.руб. (вклад акционера в имущество Компании в размере 2 211 000 тыс.руб. и отрицательную переоценку ценных бумаг, оцениваемых по справедливой стоимости через прочий совокупный доход в сумме 332 тыс.руб.).

В декабре 2024 года по Решению единственного акционера было произведено погашение непокрытого убытка за счет средств добавочного капитала в сумме 1 451 000 тыс. руб. На 31 декабря 2024 года сумма добавочного капитала Компании равнялась 759 260 тыс.руб. и включала в себя вклад акционера в имущество Компании в размере 760 000 тыс.руб., отложенный налог на прибыль в размере 185 тыс. руб. и отрицательную переоценку ценных бумаг, оцениваемых по справедливой стоимости через прочий совокупный доход в сумме 926 тыс.руб.

Примечание 31. Управление капиталом


31.1. Управление капиталом Компании имеет следующие цели: соблюдение требований к капиталу, установленных законодательством Российской Федерации, обеспечение способности функционировать в качестве непрерывно действующего предприятия.

Примечание 34. Процентные доходы

в тыс. руб.

Таблица 34.1

№	Наименование показателя	2024 г.	2023 г.
1	2	3	4
1	По необесцененным финансовым активам, в том числе:	2 321 770	641 655
2	по финансовым активам, оцениваемым по справедливой стоимости через прочий совокупный доход: долговым инструментам	6 121	4 075
3	по финансовым активам, оцениваемым по амортизированной стоимости: средствам в кредитных организациях и банках-нерезидентах	2 125 014	568 593
4	по финансовым активам, оцениваемым по амортизированной стоимости: выданным займам и прочим размещенным средствам	190 635	68 987
5	Итого	2 321 770	641 655



Примечание 35. Доходы за вычетом расходов (расходы за вычетом доходов) от операций с долговыми инструментами, оцениваемыми по справедливой стоимости через прочий совокупный доход

в тыс. руб.

Таблица 35.1

№	Наименование показателя	2024 г.	2023 г.
1	2	3	4
1	Доходы (расходы) от переоценки, переклассифицированные в состав прибыли или убытка при прекращении признания финансовых активов	(106)	(15)
2	Доходы за вычетом расходов (расходы за вычетом доходов) от торговых операций	106	15
3	Итого	0	0

Примечание 36. Доходы за вычетом расходов (расходы за вычетом доходов) от операций с долевыми инструментами, оцениваемыми по справедливой стоимости через прочий совокупный доход

в тыс. руб.

Таблица 36.1

№	Наименование показателя	2024 г.	2023 г.
1	2	3	4
1	Доходы (расходы), связанные с отнесением на финансовый результат разницы между стоимостью приобретения финансовых активов и их справедливой стоимостью при первоначальном признании	-	-
2	Доходы (расходы), связанные с отнесением на финансовый результат разницы между стоимостью приобретения финансовых активов и их справедливой стоимостью после первоначального признания	-	4 355
3	Доходы за вычетом расходов (расходы за вычетом доходов) от торговых операций	-	(974)
4	Итого	-	3 381

Примечание 37. Резервы под обесценение финансовых активов, оцениваемых по амортизированной стоимости

в тыс. руб.

Таблица 37.1


№	Наименование показателя	Средства в кредитных организациях и банках-нерезидентах	Займы выданные и прочие размещенные средства	Дебиторская задолженность	Итого
1	2	3	4	5	6
1	Оценочный резерв под ожидаемые кредитные убытки на 31.12.2023 г.	175	12 076	25	12 276
2	Отчисления в оценочный резерв (восстановление оценочного резерва) под ожидаемые кредитные убытки	16 443	(343)	1	16 101
3	Средства, списанные как безнадежные	-	(4 222)	-	(4 222)
4	Оценочный резерв под ожидаемые кредитные убытки на 31.12.2024 г.	16 618	7 511	26	24 155
5	Оценочный резерв под ожидаемые кредитные убытки на 31.12.2022 г.	226	23 439	45	23 710
6	Отчисления в оценочный резерв (восстановление оценочного резерва) под ожидаемые кредитные убытки	(51)	(7 633)	(20)	(7 704)
7	Средства, списанные как безнадежные	-	(3 730)	-	(3 730)
8	Оценочный резерв под ожидаемые кредитные убытки на 31.12.2023г.	175	12 076	25	12 276

Примечание 39. Доходы за вычетом расходов (расходы за вычетом доходов) от операций с иностранной валютой

в тыс. руб.

Таблица 39.1

№	Наименование показателя	2024 г.	2023 г.
1	2	3	4
1	Доходы за вычетом расходов (расходы за вычетом доходов) от операций купли-продажи иностранной валюты	(435)	(172)
2	Доходы за вычетом расходов (расходы за вычетом доходов) от переоценки средств в иностранной валюте	130 922	(401)
3	Итого	130 487	(573)



Примечание 41. Выручка от оказания услуг и комиссионные доходы

в тыс. руб.

Таблица 41.1

№	Наименование показателя	2024 г.	2023 г.
1	2	3	4
Раздел I. Выручка от оказания услуг по деятельности депозитария			
1	Выручка от оказания услуг по ведению счетов депо, хранению и учету ценных бумаг	71 327	76 865
2	Выручка от оказания услуг по проведению операций по счетам депо	11 536	21 266
3	Выручка от оказания сопутствующих услуг по депозитарной деятельности	-	-
4	Итого	82 863	98 131
Раздел II. Комиссионные доходы от брокерской деятельности			
5	Комиссионные доходы от клиентских операций на фондовом рынке	373 602	583 643
6	Комиссионные доходы от клиентских операций на срочном рынке	72 617	13 826
7	Комиссионные доходы от клиентских операций на валютном рынке	13 488	48 214
8	Комиссионные доходы от прочих клиентских операций	10 485	11 860
9	Комиссионные доходы за перечисление денежных средств	462	5 984
10	Выручка от оказания услуг по размещению ценных бумаг	905	55 561
11	Итого	471 559	719 088
Раздел III. Выручка по другим видам деятельности			
12	Выручка от оказания услуг по доверительному управлению	42 382	47 590
13	Итого	42 382	47 590
Раздел IV. Прочие доходы по основному виду деятельности			
14	Агентское вознаграждение	3 403	5 120
16	Выручка от оказания услуг по обеспечению электронного документооборота	81	111
17	Выручка от оказания услуг по предоставлению доступа к программному обеспечению	2 302	2 554
18	Выручка от оказания информационных и консультационных услуг	28	31
19	Прочая выручка по основной деятельности за оказание дополнительных услуг	21	3 114
20	Итого	5 835	10 930
21	Всего	602 639	875 739

Примечание 42. Расходы на персонал

в тыс. руб.

Таблица 42.1

№	Наименование показателя	2024 г.	2023 г.
1	2	3	4
1	Расходы по оплате труда	(586 110)	(567 133)
2	Налоги и отчисления по заработной плате и прочим выплатам персоналу	(126 157)	(118 200)
3	Прочее	(2 004)	(1 118)
4	Итого	(714 271)	(686 451)

Примечание 43. Прямые операционные расходы

в тыс. руб.

Таблица 43.1

№	Наименование показателя	2024 г.	2023 г.
1	2	3	4
1	Расходы на услуги маркет-мейкеров	-	-
2	Расходы на услуги депозитариев и регистраторов	(56 677)	(53 795)
3	Расходы по комиссии за клиринг	(1 441)	(1 612)
4	Биржевые сборы	(847)	(146)
5	Расходы на технические услуги	(118 389)	(117 884)
6	Прочее	(8 052)	(47 558)
7	Итого	(185 406)	(220 996)



Примечание 44. Процентные расходы

в тыс. руб.

Таблица 44.1

№	Наименование показателя	2024 г.	2023 г.
1	2	3	4
1	По финансовым обязательствам, оцениваемым по амортизированной стоимости: средствам клиентов	(257 679)	(21 583)
2	По финансовым обязательствам, оцениваемым по амортизированной стоимости: кредитам, займам и прочим привлеченным средствам	(278)	(70)
3	По обязательствам по финансовой аренде	(2 589)	(3 548)
4	Итого	(260 546)	(25 201)

Примечание 46. Общие и административные расходы

в тыс. руб.

Таблица 46.1

№	Наименование показателя	2024 г.	2023 г.
1	2	3	4
1	Расходы на информационно-телекоммуникационные услуги	(26 402)	(21 002)
2	Амортизация основных средств	(57 929)	(44 831)
3	Амортизация программного обеспечения и прочих нематериальных активов	(9 447)	(6 077)
4	Расходы по аренде	(2 657)	(2 621)
5	Расходы по операциям с основными средствами, капитальными вложениями в них и нематериальными активами	(207)	(8)
6	Расходы на профессиональные услуги (охрана, связь и другие)	(33 502)	(27 945)
7	Расходы по страхованию	(33)	(10)
8	Расходы на рекламу и маркетинг	(2 746)	(1 726)
9	Расходы на юридические и консультационные услуги	(12 787)	(36 398)
10	Представительские расходы	(24)	(53)
11	Транспортные расходы	(59)	(37)
12	Командировочные расходы	(750)	(1 004)
13	Расходы на услуги кредитных организаций и банков-нерезидентов	(7 876)	(8 512)
14	Расходы по уплате налогов, за исключением налога на прибыль	(8 066)	(7 353)
15	Прочие административные расходы	(61 927)	(94 452)
16	Итого	(224 412)	(252 029)

Расходы в виде вознаграждения аудиторской организации за проведение аудита бухгалтерской (финансовой) и финансовой отчетности в 2024 г. составили 950 тыс. руб. (в 2023 году 955 тыс. руб.)

Примечание 47. Прочие доходы и расходы

Прочие доходы

в тыс. руб.

Таблица 47.1


№	Наименование показателя	2024 г.	2023 г.
1	2	5	6
1	Доходы от сдачи имущества в аренду, кроме аренды инвестиционного имущества	2 253	868
2	Доходы от восстановления (уменьшения) сумм резервов под обесценение по прочим активам	60 412	-
3	Прочие доходы	37 010	6 233
4	Итого	99 675	7 101

Прочие расходы

в тыс. руб.

Таблица 47.2

№	Наименование показателя	2024 г.	2023 г.
1	2	5	6
2	Расходы на списание безнадежной дебиторской задолженности	-	(2)
3	Расходы по созданию резервов под обесценение по прочим активам	(7 307)	(19 631)
4	Прочие расходы	(2 517)	(885)
5	Итого	(9 824)	(20 519)



Примечание 47.1. Аренда

Информация по договорам аренды, по условиям которых некредитная финансовая организация является арендатором

Таблица 47.1.1

№	Требования к раскрытию информации	Описание
1	2	3
1	Характер арендной деятельности арендатора	Аренда офисных помещений
2	Основание и порядок расчета процентной ставки по договору аренды	Значение КБД Московской биржи на начало действия договора аренды

Активы и обязательства по договорам аренды, в соответствии с условиями которых некредитная финансовая организация является арендатором

в тыс. руб.

Таблица 47.1.2

№	Статья бухгалтерского баланса	Примечание	Балансовая стоимость	
			31 декабря 2024	31 декабря 2023
1	2	3	4	5
1	Основные средства	19	8 107	23 235
2	Инвестиционное имущество	17	-	-
3	Финансовые обязательства, оцениваемые по амортизированной стоимости: кредиты, займы и прочие привлеченные средства	24	9 643	26 684

Потоки денежных средств по договорам аренды, в соответствии с условиями которых некредитная финансовая организация является арендатором

в тыс. руб.

Таблица 47.1.3

№	Наименование показателя	2024 г.	2023 г.
1	2	3	4
1	Денежные потоки от операционной деятельности, в том числе:	(7 269)	(6 125)
2	проценты уплаченные	(2 589)	(3 548)
3	платежи по краткосрочной аренде и аренде объектов с низкой стоимостью	(2 538)	(613)
4	переменные арендные платежи, не включенные в оценку обязательств по аренде	(2 142)	(1 964)
5	Денежные потоки от финансовой деятельности, в том числе:	(51 539)	(46 295)
6	платежи в погашение обязательств по договорам аренды	(51 539)	(46 295)
7	Итого отток денежных средств	(58 808)	(52 420)

Примечание 48. Налог на прибыль

Расход (доход) по налогу на прибыль, отраженный в составе прибыли (убытка) в разрезе компонентов

в тыс. руб.

Таблица 48.1


№	Наименование показателя	2024 г.	2023 г.
1	2	3	4
1	Текущие расходы (доходы) по налогу на прибыль	162 533	44 331
2	Налог на прибыль, уплаченный (возмещенный) за предыдущие отчетные периоды	-	-
3	Изменение отложенного налогового обязательства (актива)	188 668	21 310
4	Итого, в том числе:	351 201	65 640
5	расход (доход) по отложенному налогу на прибыль, отраженный в составе прочего совокупного дохода	102	(764)
6	Расходы (доходы) по налогу на прибыль	351 304	66 405

Сопоставление теоретического расхода по налогу на прибыль с фактическим расходом по налогу на прибыль

в тыс. руб.

Таблица 48.2

№	Наименование показателя	2024 г.	2023 г.
1	2	3	4
1	Прибыль/убыток до налогообложения	2 124 348	329 816
2	Теоретические расходы / доходы по налогу на прибыль по соответствующей базовой ставке (2023 год: 20%; 2022 год: 20%)	424 870	65 963



3	Поправки на доходы или расходы, не принимаемые к налогообложению в соответствии с национальной системой налогового учета:	(73 693)	617
4	доходы, не принимаемые к налогообложению	(74 573)	-
5	расходы, не принимаемые к налогообложению	880	617
6	Поправки на доходы или расходы, принимаемые к налогообложению по ставкам налога, отличным от базовой ставки	197	(175)
7	Расходы (доходы) по налогу на прибыль	351 304	66 405


Налоговое воздействие временных разниц и отложенного налогового убытка

в тыс. руб.

Таблица 48.4

№	Наименование показателя	31 декабря 2023 г.	Отражено в составе прибыли или убытка	Отражено в составе прочего совокупного дохода	31 декабря 2024 г.
1	2	3	4	5	6
Раздел I. Налоговое воздействие временных разниц, уменьшающих налогооблагаемую базу, и отложенного налогового убытка					
1	ОНА по резерву на оплату отпусков	26 102	(16 529)	-	9 573
2	ОНА по резерву на обесценение ДС	35	3 289	-	3 324
3	ОНА по резерву на сомнительные долги	7 762	(1 897)	-	5 865
4	ОНА по расходам будущих периодов	881	(541)	-	340
5	ОНА по резерву на обесценение дочерних компаний	11 363	(11 130)	-	233
6	ОНА по переоценке долговых ценных бумаг	109	-	102	211
7	Общая сумма отложенного налогового актива	46 251	(26 810)	102	19 543
8	Отложенный налоговый актив по налоговому убытку, перенесенному на будущие периоды	490 156	(161 961)	-	328 195
9	Отложенный налоговый актив до зачета с отложенными налоговыми обязательствами	536 407	(188 771)	102	347 739
Раздел II. Налоговое воздействие временных разниц, увеличивающих налогооблагаемую базу					
10	ОНО по переоценке долевых ценных бумаг	(26)	-	-	-
11	ОНО по переоценке долговых ценных бумаг	-	-	-	-
12	Общая сумма отложенного налогового обязательства	(26)	-	-	-
13	Чистый отложенный налоговый актив (обязательство)	536 382	(188 771)	102	347 739
14	Признанный ОНА (обязательство)	536 382	(188 771)	102	347 713

№	Наименование показателя	31 декабря 2022 г.	Отражено в составе прибыли или убытка	Отражено в составе прочего совокупного дохода	31 декабря 2023 г.
1	2	3	4	5	7
Раздел I. Налоговое воздействие временных разниц, уменьшающих налогооблагаемую базу, и отложенного налогового убытка					
1	ОНА по резерву на оплату отпусков	6 019	20 083	-	26 102
2	ОНА по резерву на обесценение ДС	45	(10)	-	35
3	ОНА по резерву на сомнительные долги	6 194	1 568	-	7 762
4	ОНА по расходам будущих периодов	872	9	-	881
5	ОНА по резерву на обесценение дочерних компаний	11 281	82	-	11 363
6	Общая сумма отложенного налогового актива	-	-	109	109
7	Отложенный налоговый актив по налоговому убытку, перенесенному на будущие периоды	24 411	21 731	109	46 251
8	Отложенный налоговый актив до зачета с отложенными налоговыми обязательствами	533 961	(43 805)	-	490 156
Раздел II. Налоговое воздействие временных разниц, увеличивающих налогооблагаемую базу					
9	ОНО по переоценке долевых ценных бумаг	(643)	-	618	(26)
10	ОНО по переоценке долговых ценных бумаг	(38)	-	38	-
11	Общая сумма отложенного налогового обязательства	(681)	-	656	(26)
12	Чистый отложенный налоговый актив (обязательство)	557 691	(22 074)	764	536 382
13	Признанный ОНА (обязательство)	557 691	(22 074)	764	536 382



Примечание 52. Управление рисками

Информация о кредитном качестве долговых инструментов, оцениваемых по справедливой стоимости через прочий совокупный доход, на 31 декабря 2024 года

в тыс. руб.

Таблица 52.3

№	Наименование показателя	С задержкой платежа менее 30 дней	Итого
1	2	3	4
1	Финансовые активы, оценочный резерв под ожидаемые кредитные убытки по которым оценивается в сумме, равной 12-месячным ожидаемым кредитным убыткам, в том числе:	43 980	43 980
2	долговые ценные бумаги, оцениваемые по справедливой стоимости через прочий совокупный доход, в том числе:	43 980	43 980
3	Правительства Российской Федерации	43 980	43 980
4	Итого	43 980	43 980

Информация о кредитном качестве финансовых активов, оцениваемых по амортизированной стоимости: средств в кредитных организациях и банках-нерезидентах на 31 декабря 2024 года

в тыс. руб.

Таблица 52.4


№	Наименование показателя	С задержкой платежа менее 30 дней	Итого
1	2	3	4
1	Финансовые активы, оценочный резерв под ожидаемые кредитные убытки по которым оценивается в сумме, равной 12-месячным ожидаемым кредитным убыткам, в том числе:	10 429 566	10 429 566
2	средства в клиринговых организациях, предназначенные для исполнения обязательств, допущенных к клирингу, и индивидуального клирингового обеспечения	430 534	430 534
3	средства в клиринговых организациях, предназначенные для коллективного клирингового обеспечения (гарантийный фонд)	4 568	4 568
4	сделки обратного репо с кредитными организациями и банками-нерезидентами	9 994 223	9 994 223
5	расчеты доверителей (комитентов) по брокерским операциям с ценными бумагами и другими финансовыми активам	241	241
6	Итого	10 429 566	10 429 566

Информация о кредитном качестве финансовых активов, оцениваемых по амортизированной стоимости: займов выданных и прочих размещенных средств, на 31 декабря 2024 года

в тыс. руб.

Таблица 52.5

№	Наименование показателя	С задержкой платежа менее 30 дней	Итого
1	2	3	4
1	Финансовые активы, оценочный резерв под ожидаемые кредитные убытки по которым оценивается в сумме, равной 12-месячным ожидаемым кредитным убыткам, в том числе:	4 311 445	4 311 445
2	маржинальные займы, предоставленные физическим лицам, оцениваемые по амортизированной стоимости	50 777	50 777
3	маржинальные займы, предоставленные юридическим лицам и индивидуальным предпринимателям, оцениваемые по амортизированной стоимости	4 260 668	4 260 668
4	Итого	4 311 445	4 311 445



Информация о кредитном качестве финансовых активов, оцениваемых по амортизированной стоимости:
дебиторской задолженности на 31 декабря 2024 года

в тыс. руб.

Таблица 52.6

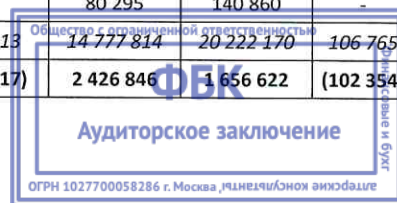
№	Наименование показателя	С задержкой платежа менее 30 дней	Итого
1	2	3	4
1	Финансовые активы, оценочный резерв под ожидаемые кредитные убытки по которым оценивается в сумме, равной 12-месячным ожидаемым кредитным убыткам, в том числе:	119 743	119 743
2	дебиторская задолженность клиентов	112 707	112 707
3	прочая дебиторская задолженность	7 036	7 036
4	Финансовые активы, оценочный резерв под ожидаемые кредитные убытки по которым оценивается в сумме, равной ожидаемым кредитным убыткам за весь срок, являющиеся кредитно-обесцененными, кроме приобретенных или созданных кредитно-обесцененными, в том числе:	10	10
5	дебиторская задолженность клиентов	9	9
6	прочая дебиторская задолженность	1	1
7	Итого	119 753	119 753

Географический анализ финансовых активов и обязательств

в тыс. руб.

Таблица 52.12

№	Наименование показателя	31 декабря 2024 г.				31 декабря 2023 г.			
		Россия	Страны ОЭСР	Другие страны	Итого	Россия	Страны ОЭСР	Другие страны	Итого
1	2	3	4	5	6	3	4	5	6
Раздел I. Активы									
1	Денежные средства	2 229 224	-	152	2 229 376	2 007 433	-	87 067	2 094 499
2	Финансовые активы, оцениваемые по справедливой стоимости через прочий совокупный доход, в т.ч.:	44 167	-	-	44 167	50 630	-	-	50 630
3	долговые инструменты	43 980	-	-	43 980	50 433	-	-	50 433
4	долевые инструменты	187	-	-	187	197	-	-	197
5	Финансовые активы, оцениваемые по амортизированной стоимости, в т.ч.:	14 841 609	711	18 444	14 860 764	19 770 737	3 347	10 731	19 784 814
6	средства в кредитных организациях и банках-нерезидентах	10 426 974	-	2 592	10 429 566	18 815 902	-	4 218	18 820 120
7	займы выданные и прочие размещенные средства	4 296 279	465	14 701	4 311 445	778 713	173	4 789	783 676
8	дебиторская задолженность	118 356	246	1 151	119 753	176 121	3 174	1 723	181 018
9	Инвестиции в ассоциированные предприятия	3	-	-	3	3	-	-	3
10	Инвестиции в дочерние предприятия	430	-	-	430	10	-	-	10
11	Прочие активы	69 820	-	100	69 920	49 979	1 064	-	51 044
12	Итого активов	17 185 253	711	18 696	17 204 660	21 878 792	4 411	97 797	21 981 001
Раздел II. Обязательства									
13	Финансовые обязательства, оцениваемые по амортизированной стоимости, в т.ч.:	13 743 461	626 145	327 913	14 697 519	20 081 310	106 765	559 971	20 748 045
14	средства клиентов	13 713 484	626 145	326 463	14 666 092	20 040 062	106 765	559 334	20 706 160
15	кредиты, займы и прочие привлеченные средства	9 643	-	-	9 643	26 684	-	-	26 684
16	кредиторская задолженность	20 334	-	1 450	21 784	14 565	-	637	15 202
17	Прочие обязательства	80 295	-	-	80 295	140 860	-	-	140 860
18	Итого обязательств	13 823 756	626 145	327 913	14 777 814	20 222 170	106 765	559 971	20 888 905
19	Чистая балансовая позиция	3 361 497	(625 434)	(309 217)	2 426 846	1 656 622	(102 354)	(462 173)	1 092 095



Обзор финансовых активов и обязательств в разрезе основных валют

в тыс. руб.

Таблица 52.15

№	Наименование показателя	31 декабря 2024 г.					31 декабря 2023 г.				
		Рубли	Доллары США	Евро	Прочие валюты	Итого	Рубли	Доллары США	Евро	Прочие валюты	Итого
1	2	3	4	5	6	7	8	9	10	11	12
Раздел I. Активы											
1	Денежные средства	1 671 036	77 913	11	480 416	2 229 376	2 002 647	80 628	10 986	238	2 094 499
2	Финансовые активы, оцениваемые по справедливой стоимости через прочий совокупный доход, в т.ч.:	44 167	-	-	-	44 167	50 630	-	-	-	50 630
3	долговые инструменты	43 980	-	-	-	43 980	50 433	-	-	-	50 433
4	долевые инструменты	187	-	-	-	187	197	-	-	-	197
5	Финансовые активы, оцениваемые по амортизированной стоимости, в т.ч.:	14 605 987	3 821	5 050	245 905	14 860 763	18 803 927	177 808	37 147	765 932	19 784 814
6	средства в кредитных организациях и банках-нерезидентах	10 181 376	2 334	-	245 856	10 429 566	17 924 915	97 862	32 426	764 917	18 820 120
7	займы выданные и прочие размещенные средства	4 311 444	-	-	-	4 311 444	783 647	28	-	-	783 676
8	дебиторская задолженность	113 167	1 487	5 050	49	119 753	95 364	79 918	4 721	1 015	181 018
9	Инвестиции в ассоциированные предприятия	3	-	-	-	3	3	-	-	-	3
10	Инвестиции в дочерние предприятия	430	-	-	-	430	10	-	-	-	10
11	Прочие активы	51 009	18 811	-	100	69 920	33 387	17 656	-	-	51 044
12	<i>Итого активов</i>	<i>16 372 632</i>	<i>100 545</i>	<i>5 061</i>	<i>726 421</i>	<i>17 204 659</i>	<i>20 890 604</i>	<i>276 093</i>	<i>48 133</i>	<i>766 170</i>	<i>21 981 001</i>
Раздел II. Обязательства											
13	Финансовые обязательства, оцениваемые по амортизированной стоимости, в т.ч.:	13 845 616	119 417	4 922	727 564	14 697 519	19 628 612	302 647	42 503	774 284	20 748 045
14	средства клиентов	13 815 639	119 417	4 922	726 114	14 666 092	19 587 364	302 647	42 503	773 647	20 706 160
15	кредиты, займы и прочие привлеченные средства	9 643	-	-	-	9 643	26 684	-	-	-	26 684
16	кредиторская задолженность	20 334	-	-	1 450	21 784	14 565	-	-	637	15 202
17	Прочие обязательства	80 295	-	-	-	80 295	140 860	-	-	-	140 860
18	<i>Итого обязательств</i>	<i>13 925 911</i>	<i>119 417</i>	<i>4 922</i>	<i>727 564</i>	<i>14 777 814</i>	<i>19 769 472</i>	<i>302 647</i>	<i>42 503</i>	<i>774 284</i>	<i>20 888 905</i>
19	Чистая балансовая позиция	2 446 721	(18 872)	139	(1 143)	2 426 845	1 121 133	(26 554)	5 630	(8 113)	1 092 095

Примечание 58. Операции со связанными сторонами

Остатки по операциям со связанными сторонами на 31 декабря 2024 года

в тыс. руб.

Таблица 58.1

№	Наименование показателя	Материнское предприятие	Дочерние предприятия	Ключевой управленческий персонал	Прочие связанные стороны	Итого
1	2	3	4	5	6	7
1	Финансовые активы, оцениваемые по амортизированной стоимости, в т.ч.:	-	4 249 038	49	-	4 249 087
2	<i>займы выданные и прочие размещенные средства</i>	-	4 247 245	-	-	4 247 245
3	<i>дебиторская задолженность</i>	-	1 793	49	-	1 842
4	Инвестиции в дочерние предприятия	-	430	-	-	430
5	Финансовые обязательства, оцениваемые по амортизированной стоимости, в т.ч.:	1	109 068	50 306	400	159 775
6	<i>средства клиентов</i>	1	109 068	50 306	400	159 775



Остатки по операциям со связанными сторонами на 31 декабря 2023 года

в тыс. руб.

№	Наименование показателя	Материнское предприятие	Дочерние предприятия	Ключевой управленческий персонал	Прочие связанные стороны	Итого
1	2	3	4	5	6	7
1	Финансовые активы, оцениваемые по амортизированной стоимости, в т.ч.:	-	743 176	8	-	743 192
2	<i>займы выданные и прочие размещенные средства</i>	-	738 272	-	-	738 279
3	<i>дебиторская задолженность</i>	-	4 905	8	-	4 912
4	Инвестиции в дочерние предприятия	-	10	-	-	10
5	Финансовые обязательства, оцениваемые по амортизированной стоимости, в т.ч.:	1	531 012	80	400	531 493
6	<i>средства клиентов</i>	1	530 990	80	400	531 471
7	<i>кредиторская задолженность</i>	-	22	-	-	22

Доходы и расходы по операциям со связанными сторонами за 12 месяцев 2023 года

в тыс. руб.

№	Наименование показателя	Материнское предприятие	Дочерние предприятия	Ключевой управленческий персонал	Прочие связанные стороны	Итого
1	2	3	4	5	6	7
1	Торговые и инвестиционные доходы, в том числе:	-	62 397	-	-	62 397
2	<i>процентные доходы</i>	-	62 397	-	-	62 397
3	<i>дивиденды и доходы от участия</i>	-	-	-	-	-
4	Выручка от оказания услуг и комиссионные доходы	-	193 513	301	-	193 814
5	Расходы на персонал	-	-	(79 436)	-	(79 436)
6	Прямые операционные расходы	-	(415)	-	-	(415)
7	Процентные расходы	-	-	-	-	-
8	Общие и административные расходы	-	-	-	-	-
9	Прочие доходы	-	2 688	-	-	2 688
10	Прочие расходы	-	-	-	-	-

Примечание 59. События после окончания отчетного периода

В феврале 2025 сменился бенефициар компании, новый бенефициар – М.О.Белявский.

10 марта 2025 года

Генеральный директор



М.О.Белявский

